

**MUNICIPALITE  
DE MARTIGNY-COMBE**

**BUDGET 2018**





COMMUNE DE  
MARTIGNY-COMBE

Route de la Croix 32  
Case postale 25  
1921 Martigny-Croix

Martigny-Croix, le 24 novembre 2017

**A V I S**

**Séance de l'Assemblée primaire**

Chères Citoyennes, Chers Citoyens,

L'Assemblée primaire est convoquée le

**mardi 14 décembre 2017 à 20h00**

à la salle de l'Eau-Vive à Martigny-Croix.


**Ordre du jour**

1. Approbation du procès-verbal de la dernière assemblée.
2. Présentation des réalisations communales effectuées en 2017 et des projets communaux pour 2018.
3. Présentation et approbation du budget 2018 de la Municipalité et du Service électrique ; indexation et coefficient d'impôt 2018.
4. Plan quadriennal 2018-2021.
5. Présentation de la "Jeunesse de Martigny-Combe"
6. Divers.


Le procès-verbal de l'assemblée du 13 juin 2017, le budget 2018 de la Municipalité et du Service électrique ainsi que le plan quadriennal 2018-2021 peuvent être consultés au bureau communal durant les heures d'ouverture et sur le site internet de la Commune ([www.martigny-combe.ch](http://www.martigny-combe.ch)).

En restant naturellement à votre disposition pour tout renseignement complémentaire, nous vous prions d'agréer, Chères Citoyennes, Chers Citoyens, nos salutations distinguées.

**Le Secrétaire**

  
Pascal Giroud

**La Présidente**

  
Florence Carron Darbellay

**COMPTES**

**DE**

**FONCTIONNEMENT**

**2018**



Compte	Désignation	Budget 2018		Budget 2017		Comptes 2016	
		Charges	Revenus	Charges	Revenus	Charges	Revenus
<b>0</b>	<b>ADMINISTRATION GENERALE</b>	<b>1 151 000.00</b>	<b>138 500.00</b>	<b>1 084 500.00</b>	<b>139 500.00</b>	<b>1 001 663.77</b>	<b>143 945.30</b>
<b>01</b>	<b>LEGISLATIF ET EXECUTIF</b>	<b>239 000.00</b>	<b>1 000.00</b>	<b>221 500.00</b>	<b>1 000.00</b>	<b>172 217.93</b>	<b>1 000.00</b>
<b>011</b>	<b>LEGISLATIF</b>	<b>13 500.00</b>		<b>18 000.00</b>		<b>14 824.05</b>	
011.30	CHARGES DE PERSONNEL	7 000.00		11 500.00		8 200.40	
011.300.00	Bureaux de vote et élections	6 000.00		10 500.00		8 000.25	
011.300.10	Assemblées primaires	1 000.00		1 000.00		200.15	
011.31	BIENS ET SERVICES	6 500.00		6 500.00		6 623.65	
011.313.20	Matériel et frais mise sous pli					1 623.65	
011.318.20	Frais postaux	6 500.00		6 500.00		5 000.00	
<b>012</b>	<b>EXECUTIF</b>	<b>225 500.00</b>	<b>1 000.00</b>	<b>203 500.00</b>	<b>1 000.00</b>	<b>157 393.88</b>	<b>1 000.00</b>
012.30	CHARGES DE PERSONNEL	209 000.00		187 000.00		140 389.83	
012.300.00	Autorités	188 500.00		168 500.00		128 859.75	
012.303.0	Charges sociales	20 000.00		16 500.00		11 530.08	
012.309.00	Formation et perfectionnement	500.00		2 000.00			
012.31	BIENS ET SERVICES	16 500.00		16 500.00		17 004.05	
012.317.00	Frais de déplacements et débours	16 500.00		16 500.00		17 004.05	
012.45	PARTICIPATIONS DE COLLECT. PUBLIQUES		1 000.00		1 000.00		1 000.00
012.452.10	Participation Conseiller pour Bourgeoise		1 000.00		1 000.00		1 000.00
<b>02</b>	<b>ADMINISTRATION GENERALE</b>	<b>795 000.00</b>	<b>25 000.00</b>	<b>769 500.00</b>	<b>26 000.00</b>	<b>714 332.41</b>	<b>25 941.80</b>
<b>020</b>	<b>ADMIN. FINANCES ET CONTRIBUTIONS</b>	<b>28 000.00</b>	<b>8 000.00</b>	<b>28 500.00</b>	<b>8 000.00</b>	<b>27 367.95</b>	<b>7 904.45</b>
020.30	CHARGES DE PERSONNEL	1 500.00		1 500.00		489.50	
020.300.00	Commission des finances	1 500.00		1 500.00		489.50	
020.31	BIENS ET SERVICES	26 500.00		27 000.00		26 878.45	
020.310.00	Matériel de bureau et imprimés	3 000.00		3 000.00		3 000.00	
020.318.00	Frais fiduciaire	8 500.00		9 000.00		8 100.00	
020.318.10	Frais d'encaissements	15 000.00		15 000.00		15 778.45	
020.43	CONTRIBUTIONS DE TIERS		8 000.00		8 000.00		7 904.45
020.431.10	Tâches facultatives s/contributions		1 500.00		1 500.00		1 456.00
020.431.20	Rmbt frais de poursuites		6 500.00		6 500.00		6 448.45
<b>029</b>	<b>ADMIN. GENERALE ET DIVERS</b>	<b>767 000.00</b>	<b>17 000.00</b>	<b>741 000.00</b>	<b>18 000.00</b>	<b>686 964.46</b>	<b>18 037.35</b>
029.30	CHARGES DE PERSONNEL	421 000.00		368 500.00		365 992.98	
029.301.00	Personnel de bureau	356 500.00		312 000.00		316 429.25	
029.303.0	Charges sociales	64 000.00		56 000.00		48 954.48	
029.309.00	Formation et perfectionnement	500.00		500.00		609.25	
029.31	BIENS ET SERVICES	336 500.00		366 000.00		315 561.18	
029.310.00	Fournitures bureau, journaux, B.O.	5 500.00		7 000.00		5 838.10	
029.310.10	Imprimés : Revue-règlements	3 000.00		3 000.00			
029.310.20	Publications, journaux et annonces	7 000.00		2 500.00		2 177.28	
029.311.00	Mobilier & machines de bureau	1 000.00		1 000.00			
029.311.10	Parc informatique - maintenance et licences	30 000.00		32 500.00		28 100.80	
029.315.00	Photocopies + entretien copieurs	7 000.00		10 000.00		6 825.25	
029.315.10	Entretien mobilier-machines bureau	1 000.00		6 500.00			
029.317.00	Frais de réceptions et représentations	25 000.00		45 000.00		18 358.10	
029.317.10	Frais de déplacements	500.00		500.00		1 335.20	
029.317.20	Cadeaux aux nonagénaires et jubilaires, nouveaux citoyens	8 000.00		7 000.00		4 051.20	
029.318.00	Taxe au sac	500.00					
029.318.01	Frais administratifs et juridiques	153 500.00		155 000.00		153 224.00	
029.318.10	Frais du CCP	6 500.00		7 000.00		6 141.70	
029.318.20	Frais postaux	18 500.00		19 000.00		19 822.20	
029.318.30	Frais de téléphone et concessions	3 000.00		4 500.00		2 517.15	
029.318.40	Assurances et RC	43 500.00		43 500.00		42 460.50	
029.318.50	Frais d'actes et expertises	18 500.00		17 500.00		20 567.20	
029.319.02	Cotisations et subsides aux sociétés et associations	4 500.00		4 500.00		4 142.50	
029.33	AMORTISSEMENTS COMPTABLES	9 500.00		6 500.00		5 410.30	
029.331.00	Amortissement ordinaire-patrimoine admin.	9 500.00		6 500.00		5 410.30	
029.43	CONTRIBUTIONS DE TIERS		7 000.00		8 000.00		8 037.35
029.431.00	Emoluments divers		5 000.00		4 000.00		5 330.00
029.436.10	Rmbt de salaires, APG		2 000.00		4 000.00		2 707.35
029.45	PARTICIPATIONS DE COLLECTIVITES PUBLIQUES		10 000.00		10 000.00		10 000.00
029.452.00	Gestion administrative SE		8 000.00		8 000.00		8 000.00
029.452.10	Gestion administrative Bourgeoise		2 000.00		2 000.00		2 000.00
<b>09</b>	<b>BATIMENTS ADMINISTRATIFS</b>	<b>117 000.00</b>	<b>112 500.00</b>	<b>93 500.00</b>	<b>112 500.00</b>	<b>115 113.43</b>	<b>117 003.50</b>
<b>090</b>	<b>BATIMENTS ADMINISTRATIFS ET COMMUNAUX</b>	<b>117 000.00</b>	<b>112 500.00</b>	<b>93 500.00</b>	<b>112 500.00</b>	<b>115 113.43</b>	<b>117 003.50</b>
090.30	CHARGES DE PERSONNEL	39 500.00		28 000.00		48 028.08	
090.301.00	Conciergerie bâtiments communaux	33 000.00		23 000.00		37 326.80	
090.301.02	Architecte conseil	1 000.00		1 000.00		4 652.10	
090.303.0	Charges sociales	5 500.00		4 000.00		6 049.18	
090.31	BIENS ET SERVICES	17 000.00		13 500.00		17 184.20	
090.312.00	Electricité et chauffage bâtiment	7 500.00		7 500.00		9 461.80	
090.313.00	Produits de nettoyage et entretien	1 000.00		1 000.00		765.20	
090.314.00	Entretien & rénovation d'immeubles	8 000.00		5 000.00		6 957.20	
090.318.00	Taxe au sac	500.00					
090.33	AMORTISSEMENTS COMPTABLES	60 500.00		52 000.00		49 901.15	
090.331.00	Amortissement ordinaire-patrimoine admin.	60 500.00		52 000.00		49 901.15	
090.42	REVENUS DES BIENS		28 500.00		28 500.00		31 200.00
090.427.00	Loyers appartements		28 500.00		28 500.00		31 200.00
090.43	CONTRIBUTIONS DE TIERS						1 803.50
090.436.10	Rbt de salaires (APG, maladie)						198.40
090.436.20	Rmbt assurance						1 605.10
090.490.01	Loyers crèche-garderie		84 000.00		84 000.00		84 000.00



Compte	Désignation	Budget 2018		Budget 2017		Comptes 2016	
		Charges	Revenus	Charges	Revenus	Charges	Revenus
<b>1</b>	<b>SECURITE PUBLIQUE</b>	<b>317 000.00</b>	<b>114 500.00</b>	<b>305 000.00</b>	<b>114 500.00</b>	<b>254 830.58</b>	<b>112 672.90</b>
<b>10</b>	<b>PROTECTION JURIDIQUE</b>	<b>58 000.00</b>	<b>56 500.00</b>	<b>56 000.00</b>	<b>58 000.00</b>	<b>49 282.06</b>	<b>51 726.95</b>
<b>100</b>	<b>CADASTRE, POIDS ET MESURES</b>	<b>42 500.00</b>	<b>22 000.00</b>	<b>40 000.00</b>	<b>22 500.00</b>	<b>35 834.46</b>	<b>18 516.45</b>
100.30	CHARGES DE PERSONNEL	8 000.00		9 500.00		6 553.79	
100.300.00	Commission cadastrale de taxation	500.00		500.00		264.00	
100.301.00	Teneur du cadastre et substitut	7 000.00		8 000.00		5 653.45	
100.303.0	Charges sociales	500.00		1 000.00		636.34	
100.31	BIENS ET SERVICES	30 500.00		26 500.00		25 187.67	
100.310.00	Matériel de bureau, imprimés	1 000.00		500.00		753.07	
100.311.00	Mobilier & machines de bureau	500.00		500.00			
100.311.10	Parc informatique - maintenance et licences	3 000.00		4 000.00		2 773.85	
100.317.00	Frais déplacement - représentations	500.00				329.15	
100.318.30	Frais de téléphone et concessions	500.00		500.00		500.00	
100.318.31	Frais de cadastre, levée de bâtiments	1 000.00		1 500.00		831.60	
100.318.32	Contrôle des poids et mesures			500.00			
100.318.33	Levée de bâtiments	18 500.00		17 500.00		20 000.00	
100.318.35	Mise à jour et hébergement SIT	4 500.00					
100.318.50	Frais de mensurations	1 000.00		1 500.00			
100.33	AMORTISSEMENTS COMPTABLES	1 500.00		1 500.00		1 500.00	
100.331.00	Amortissement ordinaire-patrimoine admin.	1 500.00		1 500.00		1 500.00	
100.35	PARTICIPATIONS A COLLECT. PUBLIQUES	2 500.00		2 500.00		2 593.00	
100.352.00	Participations frais du Registre Foncier	2 500.00		2 500.00		2 593.00	
100.43	CONTRIBUTIONS DE TIERS		22 000.00		22 500.00		18 516.45
100.431.00	Mutations et attestations		12 500.00		13 000.00		11 667.50
100.431.10	Levée de bâtiments		9 500.00		9 500.00		6 848.95
<b>101</b>	<b>JUSTICE DIVERS</b>	<b>500.00</b>	<b>1 500.00</b>	<b>500.00</b>	<b>1 500.00</b>		<b>1 470.00</b>
101.31	BIENS ET SERVICES	500.00		500.00			
101.318.10	Frais de publications	500.00		500.00			
101.41	PATENTES ET CONCESSIONS		500.00		500.00		900.00
101.410.00	Patentes commerces et automates		500.00		500.00		900.00
101.43	CONTRIBUTIONS DE TIERS		1 000.00		1 000.00		570.00
101.431.06	Taxe prolongation ouverture café, bal, loto		1 000.00		1 000.00		570.00
<b>102</b>	<b>CONTROLE DE L'HABITANT ET DES ETRANGERS</b>	<b>15 000.00</b>	<b>33 000.00</b>	<b>15 500.00</b>	<b>34 000.00</b>	<b>13 447.60</b>	<b>31 740.50</b>
102.31	BIENS ET SERVICES	1 500.00		1 500.00		1 500.00	
102.310.00	Matériel de bureau	500.00		500.00		500.00	
102.318.20	Frais postaux	500.00		500.00		500.00	
102.318.30	Frais de téléphone	500.00		500.00		500.00	
102.35	PARTICIPATIONS A DES COLLECTIVITES PUBLIQUES	13 500.00		14 000.00		11 947.60	
102.351.00	Part.cantonale sur pièces d'identités	5 500.00		5 500.00		5 841.10	
102.351.10	Part. cantonale sur permis de séjour	8 000.00		8 500.00		6 106.50	
102.43	CONTRIBUTIONS DE TIERS		33 000.00		34 000.00		31 740.50
102.431.00	Permis de séjour et d'établissement		13 000.00		14 000.00		10 412.00
102.431.06	Emoluments divers (attestations)		11 500.00		11 000.00		12 240.50
102.431.10	Pièces d'identité suisses		8 500.00		9 000.00		9 088.00
<b>11</b>	<b>POLICE</b>	<b>23 500.00</b>	<b>13 500.00</b>	<b>21 500.00</b>	<b>12 500.00</b>	<b>20 601.37</b>	<b>14 754.90</b>
<b>113</b>	<b>SERVICE DE POLICE</b>	<b>23 500.00</b>	<b>13 500.00</b>	<b>21 500.00</b>	<b>12 500.00</b>	<b>20 601.37</b>	<b>14 754.90</b>
113.30	CHARGES DE PERSONNEL	18 000.00		15 500.00		17 144.92	
113.300.00	Commission de la sécurité	500.00		1 500.00		110.00	
113.301.00	Agent de police	14 500.00		12 000.00		14 344.35	
113.303.0	Charges sociales	2 500.00		1 500.00		2 400.57	
113.306.00	Vêtements de fonction	500.00		500.00		290.00	
113.31	BIENS ET SERVICES	4 000.00		5 000.00		3 456.45	
113.317.00	Frais déplacement et débours	2 000.00		4 000.00		2 130.25	
113.318.00	Surveillance des lieux publics	500.00		500.00		172.80	
113.318.13	Frais nouveau règlement de police	1 000.00					
113.318.30	Frais de téléphone	500.00		500.00		300.00	
113.318.50	Tribunal de police					853.40	
113.33	AMORTISSEMENTS COMPTABLES	500.00					
113.331.00	Amortissement ordinaire-patrimoine admin.	500.00					
113.35	PARTICIPATION A COLLECTIVITES PUBLIQUES	1 000.00		1 000.00			
113.352.00	Police intercommunale/cantonale	1 000.00		1 000.00			
113.43	CONTRIBUTIONS DE TIERS		13 500.00		12 500.00		14 754.90
113.435.00	Vignettes parkings		6 500.00		6 000.00		6 553.75
113.436.00	Rbt salaires, APG						1 671.15
113.437.00	Amendes		7 000.00		6 500.00		6 530.00
<b>12</b>	<b>JUSTICE</b>	<b>111 500.00</b>	<b>9 500.00</b>	<b>124 500.00</b>	<b>10 000.00</b>	<b>92 591.50</b>	<b>9 300.60</b>
<b>120</b>	<b>JUGE DE COMMUNE</b>	<b>13 000.00</b>	<b>9 500.00</b>	<b>13 500.00</b>	<b>10 000.00</b>	<b>12 127.10</b>	<b>9 300.60</b>
120.30	CHARGES DE PERSONNEL	10 500.00		13 000.00		9 560.50	
120.301.00	Juge et Vice-juge	9 500.00		11 000.00		9 451.00	
120.303.0	Charges sociales	1 000.00		2 000.00		109.50	
120.31	BIENS ET SERVICES	2 500.00		500.00		2 566.60	
120.310.00	Matériel de bureau, imprimés	500.00		500.00		677.00	
120.317.00	Frais déplacements	500.00				500.00	
120.318.20	Frais postaux et téléphone	1 500.00				1 389.60	
120.43	CONTRIBUTIONS DE TIERS		9 500.00		10 000.00		9 300.60
120.431.00	Recettes et émoluments divers		9 500.00		10 000.00		9 300.60
<b>121</b>	<b>JUGE DE DISTRICT</b>	<b>7 000.00</b>		<b>6 000.00</b>		<b>6 488.40</b>	
121.35	PARTICIPATIONS A COLLECT. PUBLIQUES	7 000.00		6 000.00		6 488.40	
121.352.00	Participation frais du Tribunal de District	7 000.00		6 000.00		6 488.40	

Compte	Désignation	Budget 2018		Budget 2017		Comptes 2016	
		Charges	Revenus	Charges	Revenus	Charges	Revenus
<b>122</b>	<b>CHAMBRE PUPILLAIRE</b>	<b>91 500.00</b>		<b>105 000.00</b>		<b>73 976.00</b>	
122.31	BIENS ET SERVICES	16 000.00		23 000.00		10 420.00	
122.318.60	Rémunération tutelle	16 000.00		23 000.00		10 420.00	
122.35	PARTICIPATIONS A COLLECT. PUBLIQUES	75 500.00		82 000.00		63 556.00	
122.352.00	Service tuteur intercommunal	75 500.00		82 000.00		63 556.00	
<b>14</b>	<b>POLICE DU FEU</b>	<b>104 500.00</b>	<b>30 000.00</b>	<b>83 000.00</b>	<b>29 000.00</b>	<b>84 924.05</b>	<b>31 404.00</b>
<b>140</b>	<b>POLICE DU FEU</b>	<b>104 500.00</b>	<b>30 000.00</b>	<b>83 000.00</b>	<b>29 000.00</b>	<b>84 924.05</b>	<b>31 404.00</b>
140.30	CHARGES DE PERSONNEL	49 500.00		36 000.00		40 153.95	
140.301.00	Responsable service du feu et chargé de sécurité	26 000.00		8 500.00		9 520.85	
140.301.30	Corps SP-indemnité et solde	23 500.00		24 000.00		30 323.10	
140.303.0	Charges sociales			500.00			
140.309.00	Formation et perfectionnement			3 000.00			
140.309.10	Visites médicales					310.00	
140.31	BIENS ET SERVICES	29 500.00		23 000.00		23 167.30	
140.310.00	Matériel de bureau	500.00		500.00		500.00	
140.311.10	Equipement et matériel SP	5 500.00		5 000.00		5 960.15	
140.312.00	Electricité et chauffage bâtiment	1 000.00		1 500.00		154.95	
140.314.00	Entretien & rénovation d'immeubles	1 000.00		1 500.00			
140.314.10	Contrôle sécurité bâtiments publics	6 000.00					
140.315.20	Entretien, essence, impôts véhicules	9 000.00		9 000.00		9 399.75	
140.316.00	Radio et SMTP	1 500.00		1 500.00		1 104.00	
140.317.00	Frais de réception et représentation	3 500.00		3 500.00		2 740.45	
140.318.10	Interventions pour sinistres	500.00				2 125.00	
140.318.30	Frais de téléphone	500.00		500.00		626.40	
140.319.02	Cotisations diverses	500.00				556.60	
140.33	AMORTISSEMENTS COMPTABLES	2 000.00		3 000.00		812.80	
140.331.00	Amortissement ordinaire-patrimoine admin.	2 000.00		3 000.00		812.80	
140.35	PARTICIPATIONS A COLLECT. PUBLIQUES	23 500.00		21 000.00		20 790.00	
140.352.00	Centre de Secours Incendie - Martigny	23 500.00		21 000.00		20 790.00	
140.43	CONTRIBUTIONS DE TIERS		30 000.00		29 000.00		31 404.00
140.430.00	Taxe d'exemption du service du feu		27 500.00		28 000.00		27 879.00
140.434.00	Interventions		1 500.00		1 000.00		2 125.00
140.439.00	Recettes diverses, subventions		1 000.00				1 400.00
<b>16</b>	<b>PROTECTION DE LA POPULATION ET DES BIENS CULTURELS</b>	<b>19 500.00</b>	<b>5 000.00</b>	<b>20 000.00</b>	<b>5 000.00</b>	<b>7 431.60</b>	<b>5 486.45</b>
<b>160</b>	<b>PROTECTION CIVILE</b>	<b>4 000.00</b>	<b>2 500.00</b>	<b>5 500.00</b>	<b>3 000.00</b>	<b>812.60</b>	<b>2 550.00</b>
160.31	BIENS ET SERVICES	4 000.00		5 500.00		812.60	
160.310.00	Fournitures bureau - petit matériel	500.00		500.00		500.00	
160.311.10	Equipements	1 000.00		1 000.00			
160.312.00	Contrôle abris PC	1 000.00		1 000.00		312.60	
160.312.10	Frais d'électricité	1 000.00		2 000.00			
160.314.00	Entretien & rénovation abris PC	500.00		500.00			
160.318.30	Frais de téléphone et concessions			500.00			
160.42	REVENUS DE BIENS		2 500.00		3 000.00		2 550.00
160.427.00	Location abris PC & subv. PCI		2 500.00		3 000.00		2 550.00
<b>161</b>	<b>PROTECTION DE LA POPULATION</b>	<b>15 500.00</b>	<b>2 500.00</b>	<b>14 500.00</b>	<b>2 000.00</b>	<b>6 619.00</b>	<b>2 936.45</b>
161.30	CHARGES DE PERSONNEL	9 000.00		8 500.00		4 174.90	
161.301.01	Personnel de l'Etat Major	3 500.00		4 000.00		2 278.00	
161.303.0	Charges sociales	500.00		500.00			
161.307.00	Frais de formation, perfection. EM	2 500.00		2 500.00		830.00	
161.308.00	Colonne de secours	2 500.00		1 500.00		1 066.90	
161.31	BIENS ET SERVICES	6 000.00		5 500.00		2 166.85	
161.310.00	Contrôle et entretien des sirènes	1 000.00		1 000.00		383.60	
161.310.20	Système évacuation et infos voisinage	500.00		500.00			
161.310.40	Acquisitions de matériel	1 000.00		1 500.00			
161.312.00	Electricité et chauffage bâtiment	2 000.00		2 000.00		1 783.25	
161.314.10	Système annonce météo GPS	1 000.00					
161.317.10	Frais de déplacements	500.00		500.00			
161.33	AMORTISSEMENTS COMPTABLES	500.00		500.00		277.25	
161.331.00	Amortissement ordinaire-patrimoine admin.	500.00		500.00		277.25	
161.45	PARTICIPATIONS DE COLLECT. PUBLIQUES		2 500.00		2 000.00		2 936.45
161.451.10	Participation Commune Bovernier		2 500.00		2 000.00		2 936.45

Compte	Désignation	Budget 2018		Budget 2017		Comptes 2016	
		Charges	Revenus	Charges	Revenus	Charges	Revenus
<b>2</b>	<b>ENSEIGNEMENT ET FORMATION</b>	<b>2 575 000.00</b>	<b>68 000.00</b>	<b>2 226 500.00</b>	<b>115 500.00</b>	<b>1 916 611.26</b>	<b>873 527.40</b>
<b>21</b>	<b>ECOLE PUBLIQUE OBLIGATOIRE</b>	<b>2 517 000.00</b>	<b>52 000.00</b>	<b>2 178 500.00</b>	<b>101 000.00</b>	<b>1 863 915.36</b>	<b>857 746.80</b>
<b>210</b>	<b>ECOLE ENFANTINE ET PRIMAIRE</b>	<b>1 939 500.00</b>	<b>10 000.00</b>	<b>1 653 500.00</b>	<b>70 000.00</b>	<b>1 392 833.16</b>	<b>28 098.35</b>
210.30	CHARGES DE PERSONNEL	172 500.00		179 500.00		234 683.35	
210.301.10	Personnel auxiliaire					2 541.25	
210.301.20	Conciergerie & entr. bât. scolaires	56 500.00		60 500.00		52 006.05	
210.301.30	Transport scolaire	46 500.00		51 500.00		107 252.45	
210.301.40	Charges sociales	17 500.00		20 000.00		26 326.62	
210.302.05	Directeur école primaire	41 500.00		36 500.00		36 804.43	
210.302.10	Sécurisation passages piétons et charges sociales	10 500.00		11 000.00		9 752.55	
210.31	BIENS ET SERVICES	210 500.00		330 000.00		264 795.10	
210.310.00	Matériel et fournitures scolaires	26 000.00		32 000.00		24 056.45	
210.310.10	Petites fournitures affaires scolaires	2 000.00		2 500.00		2 000.00	
210.311.00	Achat et entretien mobilier & machines	500.00		2 500.00		69.00	
210.311.10	Parc informatique - maintenance	3 000.00		7 000.00		932.45	
210.312.00	Frais de chauffage et électricité	47 000.00		44 500.00		64 067.60	
210.313.00	Produits entretien+contrat sanitaires	9 000.00		11 000.00		5 664.47	
210.313.10	Frais de repas					240.00	
210.314.00	Entretien & rénovation d'immeubles	3 000.00		3 000.00		7 142.25	
210.314.58	Maintenance et rénovation installations sportives	1 500.00		4 000.00			
210.315.10	Photocopies + entretien copieurs	12 500.00		10 000.00		11 134.95	
210.315.20	Entretien véhicules	8 500.00		6 500.00		7 867.90	
210.315.25	Essence véhicules	4 500.00		5 000.00		10 062.75	
210.315.30	Impôts, assurances véhicules	6 500.00		5 000.00		13 416.75	
210.315.35	Formation chauffeurs	12 000.00		500.00		20.00	
210.317.00	Frais réceptions et représentations	3 500.00		2 500.00		2 831.50	
210.318.00	Taxe au sac	1 000.00					
210.318.10	Frais de transports	32 000.00		151 500.00		64 849.15	
210.318.20	Activité sportives et culturelles	34 500.00		38 000.00		39 065.68	
210.318.30	Frais de téléphone et concessions	1 500.00		2 500.00		2 227.10	
210.318.40	Frais de scolarisation					500.00	
210.318.50	Cours de sensibilisation	1 000.00		1 000.00		1 479.60	
210.318.60	Echanges linguistiques	1 000.00		1 000.00		1 745.75	
210.318.61	Frais administratifs et juridiques					5 421.75	
210.33	AMORTISSEMENTS COMPTABLES	815 500.00		415 000.00		179 268.86	
210.331.00	Amortissement ordinaire-patrimoine admin.	815 500.00		415 000.00		179 268.86	
210.36	SUBVENTIONS ACCORDEES	741 000.00		729 000.00		714 085.85	
210.361.10	Participation aux frais de scolarité des élèves EE et EP	713 500.00		703 500.00		686 685.85	
210.362.00	Participation aux frais de scolarité (Commune)	27 500.00		25 500.00		27 400.00	
210.43	CONTRIBUTIONS DE TIERS				62 500.00		17 335.55
210.435.00	Ventes véhicules						15 000.00
210.436.10	Rbt de salaires (APG, maladie) (Etat VS)						2 335.55
210.436.30	Facturation salaire transport scolaire				47 500.00		
210.436.40	Facturation transport scolaire Etat VS				15 000.00		
210.46	SUBVENTIONS ACQUISES		10 000.00		7 500.00		10 762.80
210.461.10	Matériel + activités scolaires		3 500.00		1 500.00		3 890.00
210.461.20	Subv. degré primaire (Etat VS)		5 500.00		5 000.00		5 995.00
210.461.50	Subvention échange linguistiques (Etat VS)		1 000.00		1 000.00		877.80
<b>211</b>	<b>CYCLE D'ORIENTATION</b>	<b>551 500.00</b>	<b>31 500.00</b>	<b>497 500.00</b>	<b>20 500.00</b>	<b>444 604.25</b>	<b>819 005.75</b>
211.31	BIENS ET SERVICES	25 500.00		17 500.00		16 576.75	
211.318.10	Transport des élèves, cars postaux	25 500.00		17 500.00		16 576.75	
211.33	AMORTISSEMENTS COMPTABLES	16 500.00		7 500.00		19 524.40	
211.331.00	Amortissement ordinaire-patrimoine admin.	16 500.00		7 500.00		19 524.40	
211.35	PARTICIPATIONS A COLLECT. PUBLIQUES	309 500.00		283 500.00		199 555.20	
211.352.10	Frais exploitation du CO	307 000.00		281 000.00		197 368.80	
211.352.20	Location CIO	2 500.00		2 500.00		2 186.40	
211.36	SUBVENTIONS ACCORDEES	200 000.00		189 000.00		208 947.90	
211.361.00	Frais de repas des élèves	15 500.00		8 000.00		10 080.00	
211.361.10	Contribution communale pour les élèves du CO (Etat VS)	184 500.00		181 000.00		198 867.90	
211.43	CONTRIBUTIONS DE TIERS						794 973.00
211.435.00	Vente Association Cycle d'orientation						794 973.00
211.46	SUBVENTIONS ACQUISES		31 500.00		20 500.00		24 032.75
211.461.00	Transport des élèves		25 500.00		17 500.00		19 848.75
211.461.10	Repas des élèves		6 000.00		3 000.00		4 184.00
<b>213</b>	<b>ECOLE SUPERIEURE DE COMMERCE, COLLEGES</b>	<b>21 500.00</b>	<b>10 500.00</b>	<b>21 000.00</b>	<b>10 500.00</b>	<b>21 933.40</b>	<b>10 642.70</b>
213.36	SUBVENTIONS ACCORDEES	21 500.00		21 000.00		21 933.40	
213.364.00	Frais de transport pour les étudiants	21 500.00		21 000.00		21 933.40	
213.46	SUBVENTIONS ACQUISES		10 500.00		10 500.00		10 642.70
213.461.00	Participation du Canton pour les frais de transport des étud		10 500.00		10 500.00		10 642.70
<b>215</b>	<b>ACTIVITES CREATRICES MANUELLES ET TEXTILES</b>	<b>4 500.00</b>		<b>6 500.00</b>		<b>4 544.55</b>	
215.31	BIENS ET SERVICES	4 500.00		6 500.00		4 544.55	
215.310.00	Fournitures et matériel	3 500.00		3 500.00		3 891.15	
215.311.00	Mobilier & machines	1 000.00		3 000.00		653.40	
<b>22</b>	<b>ECOLES SPECIALISEES</b>	<b>12 500.00</b>		<b>9 500.00</b>		<b>12 465.45</b>	
<b>220</b>	<b>ECOLES SPECIALISEES</b>	<b>12 500.00</b>		<b>9 500.00</b>		<b>12 465.45</b>	
220.36	SUBVENTIONS ACCORDEES	12 500.00		9 500.00		12 465.45	
220.361.10	Frais de transport des élèves en sit. de handicap (Etat VS)	12 500.00		9 500.00		12 465.45	
<b>23</b>	<b>FORMATION PROFESSIONNELLE</b>	<b>37 500.00</b>	<b>16 000.00</b>	<b>33 500.00</b>	<b>14 500.00</b>	<b>38 509.95</b>	<b>15 780.60</b>
<b>230</b>	<b>FORMATION PROFESSIONNELLE</b>	<b>5 000.00</b>		<b>4 500.00</b>		<b>6 007.25</b>	
230.30	CHARGES DE PERSONNEL	500.00		500.00		448.25	
230.300.00	Commission des apprentis	500.00		500.00		448.25	



Compte	Désignation	Budget 2018		Budget 2017		Comptes 2016	
		Charges	Revenus	Charges	Revenus	Charges	Revenus
230.31	BIENS ET SERVICES	4 500.00		4 000.00		5 559.00	
230.318.10	Cours d'appui pour apprentis	1 500.00		1 000.00		1 359.00	
230.319.10	Cadeaux aux diplômés	3 000.00		3 000.00		4 200.00	
<b>239</b>	<b>AUTRES TÂCHES LIEES A LA FORMATION PROFESSIONNELLE</b>	<b>32 500.00</b>	<b>16 000.00</b>	<b>29 000.00</b>	<b>14 500.00</b>	<b>32 502.70</b>	<b>15 780.60</b>
239.36	SUBVENTIONS ACCORDEES	32 500.00		29 000.00		32 502.70	
239.364.00	Frais de transport pour les apprentis	32 500.00		29 000.00		32 502.70	
239.46	SUBVENTIONS		16 000.00		14 500.00		15 780.60
239.461.00	Participation du Canton pour les frais des transports		16 000.00		14 500.00		15 780.60
<b>29</b>	<b>AUTRES TACHES D'ENSEIGNEMENT</b>	<b>8 000.00</b>		<b>5 000.00</b>		<b>1 720.50</b>	
<b>290</b>	<b>ADMINISTRATION</b>	<b>8 000.00</b>		<b>5 000.00</b>		<b>1 720.50</b>	
290.30	CHARGES DE PERSONNEL	7 000.00		4 000.00		720.50	
290.300.00	Commission scolaire	2 000.00		3 000.00		720.50	
290.301.00	Commission agrandissement centre scolaire	5 000.00		1 000.00			
290.31	BIENS ET SERVICES	1 000.00		1 000.00		1 000.00	
290.310.00	Publications, journaux et annonces	500.00		500.00		500.00	
290.317.00	Frais réceptions et représentations	500.00		500.00		500.00	

Compte	Désignation	Budget 2018		Budget 2017		Comptes 2016	
		Charges	Revenus	Charges	Revenus	Charges	Revenus
<b>3</b>	<b>CULTURE, LOISIRS ET CULTE</b>	<b>402 000.00</b>	<b>30 000.00</b>	<b>469 000.00</b>	<b>27 000.00</b>	<b>319 062.74</b>	<b>30 016.15</b>
<b>30</b>	<b>ENCOURAGEMENT A LA CULTURE</b>	<b>138 000.00</b>	<b>7 000.00</b>	<b>171 000.00</b>	<b>7 000.00</b>	<b>104 927.63</b>	<b>8 514.80</b>
<b>300</b>	<b>BIBLIOTHEQUE</b>	<b>83 500.00</b>	<b>7 000.00</b>	<b>81 000.00</b>	<b>7 000.00</b>	<b>79 097.28</b>	<b>7 954.80</b>
300.30	CHARGES DE PERSONNEL	37 500.00		37 500.00		35 803.93	
300.301.00	Bibliothécaires	31 500.00		31 000.00		31 204.25	
300.303.0	Charges sociales	5 000.00		5 500.00		4 389.68	
300.309.00	Formation et perfectionnement	1 000.00		1 000.00		210.00	
300.31	BIENS ET SERVICES	27 500.00		24 000.00		21 251.56	
300.310.00	Cotisations annuelles et abonnements	4 000.00		3 500.00		2 662.60	
300.310.10	Fournitures et matériel bureaux	3 000.00		3 000.00		3 509.40	
300.310.20	Achats livres et matériel	11 500.00		10 000.00		8 570.20	
300.310.40	Animations et divers	3 500.00		3 500.00		2 201.20	
300.311.00	Mobilier & machines	2 000.00		2 000.00		2 752.28	
300.312.00	Electricité	500.00				484.33	
300.314.00	Maintenance & rénovation des locaux	500.00		500.00			
300.315.00	Entretien mobilier & machines	500.00		500.00			
300.316.00	Contrat sanitaire	1 000.00				306.50	
300.317.00	Frais de déplacement et de représentations	500.00		500.00		178.50	
300.318.80	Frais de téléphone et concessions	500.00		500.00		282.35	
300.33	AMORTISSEMENTS COMPTABLES	18 500.00		19 500.00		22 041.79	
300.331.00	Amortissement ordinaire-patrimoine admin.	18 500.00		19 500.00		22 041.79	
300.43	CONTRIBUTIONS DE TIERS		500.00		500.00		1 150.80
300.437.00	Recettes diverses		500.00		500.00		1 150.80
300.46	SUBVENTIONS ACQUISES		6 500.00		6 500.00		6 804.00
300.461.00	Gestion de la bibliothèque		6 500.00		6 500.00		6 804.00
<b>303</b>	<b>SOCIETES LOCALES</b>	<b>31 500.00</b>		<b>31 500.00</b>		<b>19 053.90</b>	
303.31	BIENS ET SERVICES	500.00		500.00		398.25	
303.312.00	Consommation électrique "La Comberintze"	500.00		500.00		398.25	
303.36	SUBVENTIONS ACCORDEES	31 000.00		31 000.00		18 655.65	
303.365.00	Sociétés et associations communales	24 500.00		24 500.00		10 375.65	
303.365.10	Sociétés et associations régionales et cantonales	6 500.00		6 500.00		8 280.00	
<b>309</b>	<b>AUTRES TACHES CULTURELLES</b>	<b>23 000.00</b>		<b>58 500.00</b>		<b>6 776.45</b>	<b>560.00</b>
309.30	CHARGES DE PERSONNEL	10 000.00		36 500.00		1 900.25	
309.300.00	Commission culture, sport et jeunesse	5 000.00		4 500.00		1 900.25	
309.300.10	Journal communal			27 000.00			
309.300.15	Archives communales	5 000.00		5 000.00			
309.31	BIENS ET SERVICES	13 000.00		22 000.00		4 876.20	
309.311.00	Fête villageoise			12 000.00			
309.311.10	Concept sécurité	1 000.00					
309.312.00	Animations socio-culturelles	10 000.00		10 000.00		2 876.20	
309.317.00	Manifestations et réceptions	2 000.00				2 000.00	
309.43	CONTRIBUTIONS DE TIERS						560.00
309.435.00	Vente livre Martigny-Combe						560.00
<b>32</b>	<b>JUMELAGE</b>	<b>4 000.00</b>		<b>4 000.00</b>		<b>1 606.45</b>	
<b>320</b>	<b>JUMELAGE</b>	<b>4 000.00</b>		<b>4 000.00</b>		<b>1 606.45</b>	
320.31	BIENS ET SERVICES	4 000.00		4 000.00		1 606.45	
320.317.00	Frais réceptions et manifestations	4 000.00		4 000.00		1 606.45	
<b>33</b>	<b>PARCS PUBLICS ET CHEMINS PEDESTRES</b>	<b>12 500.00</b>		<b>11 000.00</b>		<b>6 062.70</b>	
<b>330</b>	<b>PARCS PUBLICS ET CHEMINS PEDESTRES</b>	<b>12 500.00</b>		<b>11 000.00</b>		<b>6 062.70</b>	
330.31	BIENS ET SERVICES	12 000.00		10 000.00		5 662.70	
330.314.00	Entretien des chemins pédestres	6 500.00		5 000.00		411.45	
330.314.01	Entretien parcs-places publiques	5 000.00		4 500.00		5 251.25	
330.317.10	Frais de déplacements et réceptions	500.00		500.00			
330.33	AMORTISSEMENTS COMPTABLES	500.00		1 000.00		400.00	
330.331.00	Amortissement ordinaire-patrimoine admin.	500.00		1 000.00		400.00	
<b>34</b>	<b>SPORTS</b>	<b>70 000.00</b>		<b>97 000.00</b>		<b>34 868.10</b>	
<b>340</b>	<b>SPORTS</b>	<b>70 000.00</b>		<b>97 000.00</b>		<b>34 868.10</b>	
340.31	BIENS ET SERVICES	49 000.00		45 500.00		34 413.30	
340.312.00	Consommation électrique "FC La Combe"	5 000.00		5 500.00		6 070.45	
340.314.00	Maintenance/rénovation terrains et immeubles			2 000.00			
340.314.51	Terrains de football	30 000.00		30 000.00		22 000.00	
340.314.52	Local pétanque "Les Cadets"	2 000.00		5 000.00		6 342.85	
340.314.53	Mérites sportifs et culturels	3 000.00		3 000.00			
340.314.54	Martigny-Combe Bouge	2 000.00					
340.314.55	UTMB MCC	7 000.00					
340.33	AMORTISSEMENTS COMPTABLES	21 000.00		51 500.00		454.80	
340.331.00	Amortissement ordinaire-patrimoine admin.	21 000.00		51 500.00		454.80	
<b>35</b>	<b>AUTRES LOISIRS</b>	<b>59 000.00</b>	<b>18 000.00</b>	<b>66 000.00</b>	<b>15 000.00</b>	<b>55 322.56</b>	<b>16 501.35</b>
<b>351</b>	<b>LOISIRS</b>	<b>59 000.00</b>	<b>18 000.00</b>	<b>66 000.00</b>	<b>15 000.00</b>	<b>55 322.56</b>	<b>16 501.35</b>
351.30	CHARGES DE PERSONNEL	20 500.00		23 000.00		17 603.25	
351.301.00	Personnel de maintenance et conciergerie	18 000.00		20 000.00		15 397.15	
351.303.0	Charges sociales	2 500.00		3 000.00		2 206.10	
351.31	BIENS ET SERVICES	31 500.00		35 500.00		32 074.01	
351.312.00	Electricité Eau-Vive et Couvent Ravoire	25 000.00		28 000.00		28 250.35	
351.313.00	Produits nettoyage et entretien	1 000.00		2 000.00		360.11	
351.313.10	Achat et entretien matériel et mobilier	1 000.00		2 000.00		295.00	
351.314.34	Frais et entretien salle Eau-Vive	2 000.00		2 000.00		1 823.50	
351.314.35	Frais et entretien couvert Ravoire	1 000.00		1 000.00		1 045.05	
351.318.00	Taxe au sac	1 000.00					

Compte	Désignation	Budget 2018		Budget 2017		Comptes 2016	
		Charges	Revenus	Charges	Revenus	Charges	Revenus
351.318.30	Frais de téléphone	500.00		500.00		300.00	
351.33	AMORTISSEMENTS COMPTABLES	7 000.00		7 500.00		5 645.30	
351.331.00	Amortissement ordinaire-patrimoine admin.	7 000.00		7 500.00		5 645.30	
351.42	REVENUS DE BIENS		18 000.00		15 000.00		16 460.00
351.427.00	Location Eau-Vive		8 000.00		5 500.00		6 300.00
351.427.01	Location couvert Ravoire		10 000.00		9 500.00		10 160.00
351.43	CONTRIBUTIONS DE TIERS						41.35
351.436.00	Rbt salaires, APG, jetons stes						41.35
<b>39</b>	<b>EGLISES</b>	<b>118 500.00</b>	<b>5 000.00</b>	<b>120 000.00</b>	<b>5 000.00</b>	<b>116 275.30</b>	<b>5 000.00</b>
<b>390</b>	<b>EGLISE CATHOLIQUE ROMAINE</b>	<b>100 000.00</b>	<b>5 000.00</b>	<b>101 500.00</b>	<b>5 000.00</b>	<b>97 749.70</b>	<b>5 000.00</b>
390.31	BIENS ET SERVICES	2 500.00		2 500.00		2 269.70	
390.312.00	Electricité et chauffage	2 000.00		2 000.00		1 769.70	
390.319.02	Subv. et cotisations diverses	500.00		500.00		500.00	
390.35	PARTICIPATIONS A COLLECT. PUBLIQUES	97 500.00		99 000.00		95 480.00	
390.352.00	Part. à l'Administration mixte	70 000.00		74 500.00		73 800.00	
390.352.10	Part. aux frais du cimetière	22 500.00		19 500.00		16 400.00	
390.352.20	Part. paroisse Martigny-Combe	5 000.00		5 000.00		5 280.00	
390.43	CONTRIBUTIONS DE TIERS		5 000.00		5 000.00		5 000.00
390.436.05	Contribution Conseil mixte (Martigny)		5 000.00		5 000.00		5 000.00
<b>391</b>	<b>EGLISE REFORMEE EVANGELIQUE</b>	<b>18 500.00</b>		<b>18 500.00</b>		<b>18 525.60</b>	
391.35	PARTICIPATIONS A COLLECT. PUBLIQUES	18 500.00		18 500.00		18 525.60	
391.352.00	Eglise réformée de Martigny	18 500.00		18 500.00		18 525.60	



Compte	Désignation	Budget 2018		Budget 2017		Comptes 2016	
		Charges	Revenus	Charges	Revenus	Charges	Revenus
<b>4</b>	<b>SANTE</b>	<b>161 500.00</b>		<b>149 500.00</b>		<b>124 807.45</b>	
<b>40</b>	<b>HOPITAUX</b>	<b>500.00</b>		<b>500.00</b>			
<b>400</b>	<b>HOPITAUX</b>	<b>500.00</b>		<b>500.00</b>			
400.35	PARTICIPATIONS A COLLECT. PUBLIQUES	500.00		500.00			
400.352.10	Postes sanitaires Montagnier	500.00		500.00			
<b>44</b>	<b>CENTRE MEDICO-SOCIAL REGIONAL</b>	<b>101 500.00</b>		<b>82 500.00</b>		<b>67 030.05</b>	
<b>440</b>	<b>CENTRE MEDICO-SOCIAL REGIONAL</b>	<b>101 500.00</b>		<b>82 500.00</b>		<b>67 030.05</b>	
440.33	AMORTISSEMENTS COMPTABLES	500.00		500.00			
440.331.00	Amortissement ordinaire-patrimoine admin.	500.00		500.00			
440.35	PARTICIPATIONS A COLLECT. PUBLIQUES	101 000.00		82 000.00		67 030.05	
440.352.00	Centre médico-social régional de Martigny	100 000.00		81 000.00		67 030.05	
440.352.10	Foyer de jour Chantvent	1 000.00		1 000.00			
<b>45</b>	<b>PROPHYLAXIE, LUTTE CONTRE LES MALADIES</b>	<b>5 500.00</b>		<b>6 000.00</b>		<b>5 823.45</b>	
<b>450</b>	<b>LUTTE CONTRE LES MALADIES</b>	<b>5 500.00</b>		<b>6 000.00</b>		<b>5 823.45</b>	
450.36	SUBVENTIONS ACCORDEES	5 500.00		6 000.00		5 823.45	
450.361.00	Financement prise en charge ambulatoire des addictions	5 500.00		6 000.00		5 823.45	
<b>46</b>	<b>SERVICE MEDICAL DES ECOLES</b>	<b>37 500.00</b>		<b>35 500.00</b>		<b>37 263.20</b>	
<b>460</b>	<b>PROPHYLAXIE DENTAIRE</b>	<b>37 500.00</b>		<b>35 500.00</b>		<b>37 263.20</b>	
460.36	SUBVENTIONS ACCORDEES	37 500.00		35 500.00		37 263.20	
460.361.00	Financement santé scolaire	2 500.00				2 611.00	
460.365.08	Frais dentaires scolaires	35 000.00		35 500.00		34 652.20	
<b>47</b>	<b>CONTROLE DES DENREES ALIMENTAIRES</b>	<b>1 000.00</b>		<b>1 000.00</b>			
<b>470</b>	<b>CONTROLE DES DENREES ALIMENTAIRES</b>	<b>1 000.00</b>		<b>1 000.00</b>			
470.31	BIENS ET SERVICES	1 000.00		1 000.00			
470.319.02	Cotisations sociétés et associations	500.00		500.00			
470.319.03	Stérilisation des chats errants	500.00		500.00			
<b>49</b>	<b>AUTRES DEPENSES DE SANTE</b>	<b>15 500.00</b>		<b>24 000.00</b>		<b>14 690.75</b>	
<b>490</b>	<b>AUTRES DEPENSES DE SANTE</b>	<b>15 500.00</b>		<b>24 000.00</b>		<b>14 690.75</b>	
490.31	BIENS ET SERVICES	500.00		1 000.00			
490.319.02	Cotisations diverses	500.00		1 000.00			
490.33	AMORTISSEMENTS COMPTABLES	500.00					
490.331.00	Amortissement ordinaire-patrimoine admin.	500.00					
490.36	SUBVENTIONS ACCORDEES	14 500.00		23 000.00		14 690.75	
490.361.00	Financement du dispositif pré-hospitalier	14 500.00		23 000.00		14 690.75	

Compte	Désignation	Budget 2018		Budget 2017		Comptes 2016	
		Charges	Revenus	Charges	Revenus	Charges	Revenus
<b>5</b>	<b>PREVOYANCE SOCIALE</b>	<b>1 710 500.00</b>	<b>570 000.00</b>	<b>1 689 000.00</b>	<b>597 500.00</b>	<b>1 671 216.08</b>	<b>592 111.07</b>
<b>50</b>	<b>AVS ET AI</b>	<b>9 500.00</b>	<b>9 000.00</b>	<b>9 500.00</b>	<b>9 000.00</b>	<b>8 985.56</b>	<b>8 877.90</b>
<b>500</b>	<b>AGENCE AVS</b>	<b>9 500.00</b>	<b>9 000.00</b>	<b>9 500.00</b>	<b>9 000.00</b>	<b>8 985.56</b>	<b>8 877.90</b>
500.30	CHARGES DE PERSONNEL	9 000.00		9 000.00		8 985.56	
500.301.00	Personnel agence AVS	8 500.00		8 500.00		8 697.00	
500.303.0	Charges sociales	500.00		500.00		288.56	
500.31	BIENS ET SERVICES	500.00		500.00			
500.317.00	Frais divers et cotisations	500.00		500.00			
500.45	PARTICIPATIONS DE COLLECT. PUBLIQUES		9 000.00		9 000.00		8 877.90
500.451.00	Rmbt salaire agent AVS		8 500.00		8 500.00		8 697.00
500.452.00	Rmbt frais divers		500.00		500.00		180.90
<b>53</b>	<b>AUTRES ASSURANCES SOCIALES</b>	<b>103 000.00</b>		<b>107 000.00</b>		<b>115 230.88</b>	
<b>530</b>	<b>PRESTATIONS COMPL. A L'AVS ET L'AI</b>	<b>103 000.00</b>		<b>107 000.00</b>		<b>115 230.88</b>	
530.36	PARTICIPATIONS A COLLECT. PUBLIQUES	103 000.00		107 000.00		115 230.88	
530.361.00	Prestations complémentaires AVS/AI (Etat VS)	103 000.00		107 000.00		115 230.88	
<b>54</b>	<b>PROTECTION DE LA JEUNESSE</b>	<b>989 500.00</b>	<b>403 000.00</b>	<b>948 000.00</b>	<b>413 500.00</b>	<b>979 521.25</b>	<b>398 017.95</b>
<b>540</b>	<b>PROTECTION DE LA JEUNESSE</b>	<b>38 000.00</b>	<b>500.00</b>	<b>39 000.00</b>	<b>500.00</b>	<b>33 189.00</b>	<b>2 000.00</b>
540.36	SUBVENTIONS ACCORDEES	38 000.00		39 000.00		33 189.00	
540.361.00	Autorité intercomm. de protect. de l'enfant et de l'adulte	34 500.00		33 000.00		29 589.00	
540.361.10	Prise en charges des mesures d'assistance éducative	3 500.00		6 000.00		3 600.00	
540.43	CONTRIBUTIONS DE TIERS		500.00		500.00		2 000.00
540.436.10	Contributions des particuliers		500.00		500.00		2 000.00
<b>541</b>	<b>GARDERIES D'ENFANTS, CRECHES</b>	<b>951 500.00</b>	<b>402 500.00</b>	<b>909 000.00</b>	<b>413 000.00</b>	<b>946 332.25</b>	<b>396 017.95</b>
541.30	CHARGES DE PERSONNEL	661 000.00		633 000.00		669 049.26	
541.301.00	Personnel crèche-garderie	539 000.00		515 000.00		546 052.00	
541.301.02	Personnel conciergerie	35 500.00		33 000.00		36 512.20	
541.303.0	Charges sociales	83 500.00		79 500.00		82 362.16	
541.307.00	Frais de formation-perfection.	3 000.00		5 500.00		4 122.90	
541.31	BIENS ET SERVICES	152 000.00		134 500.00		131 568.64	
541.310.00	Frais de publications, abts	1 500.00		1 500.00		2 287.38	
541.310.10	Fournitures de bureau	2 500.00		2 500.00		2 275.85	
541.311.00	Crèche - Mobilier/équipement	7 000.00		7 000.00		6 830.80	
541.311.10	Informatique	2 000.00		1 000.00		2 635.05	
541.312.00	Nettoyage et entretien bâtiment	2 000.00		2 000.00		53.00	
541.312.01	Chauffage/électricité/eau	2 000.00		3 000.00		2 575.57	
541.313.00	Matériel-contrat sanitaires	10 000.00		9 000.00		9 621.20	
541.313.02	Crèche - Matériel éducatif subv.	7 000.00		7 000.00		4 740.70	
541.314.00	Crèche - maintenance/rénovation	5 000.00		5 000.00		5 245.92	
541.314.03	Crèche - frais de repas	102 500.00		87 500.00		85 329.80	
541.314.20	Produit nettoyage - divers et imprévus	3 000.00		3 000.00		3 540.82	
541.317.00	Frais de représentation et déplacement	2 000.00		1 500.00		2 063.05	
541.317.20	Animations culturelles et sensibilisation	1 500.00		1 500.00		1 473.40	
541.318.00	Taxe au sac	1 000.00					
541.318.30	Frais de téléphone	2 000.00		2 000.00		2 172.70	
541.319.02	Cotisations et subsides aux stés et associations	1 000.00		1 000.00		723.40	
541.33	AMORTISSEMENTS COMPTABLES	47 500.00		51 000.00		54 246.20	
541.331.00	Amortissement ordinaire-patrimoine admin.	47 500.00		51 000.00		54 246.20	
541.36	SUBVENTIONS ACCORDEES	7 000.00		6 500.00		7 468.15	
541.364.01	Subventions garderies	7 000.00		6 500.00		7 468.15	
541.39	IMPUTATIONS INTERNES	84 000.00		84 000.00		84 000.00	
541.390.01	Loyer crèche	84 000.00		84 000.00		84 000.00	
541.43	CONTRIBUTIONS DE TIERS		241 000.00		258 500.00		255 915.35
541.434.01	Crèche - participation parents		128 500.00		126 500.00		123 131.45
541.434.10	UAPE - participation parents		112 500.00		132 000.00		115 470.50
541.436.00	Rmbt de salaires, APG						17 313.40
541.46	SUBVENTIONS ACQUISES		161 500.00		154 500.00		140 102.60
541.461.10	Crèche-garderie-subv. cantonales		161 500.00		154 500.00		140 102.60
<b>55</b>	<b>AIDE SOCIALE INDIVIDUELLE</b>	<b>198 500.00</b>		<b>195 500.00</b>		<b>202 923.20</b>	<b>1 350.00</b>
<b>550</b>	<b>AIDE SOCIALE INDIVIDUELLE</b>	<b>198 500.00</b>		<b>195 500.00</b>		<b>202 923.20</b>	<b>1 350.00</b>
550.33	AMORTISSEMENTS COMPTABLES	2 000.00		1 500.00		1 056.92	
550.331.00	Amortissement ordinaire-patrimoine admin.	2 000.00		1 500.00		1 056.92	
550.36	SUBVENTIONS ACCORDEES	196 500.00		194 000.00		201 866.28	
550.361.00	Institutions handicapés/sociales (Etat VS)	196 500.00		194 000.00		200 516.28	
550.361.10	Fonds cantonal pour la famille					1 350.00	
550.43	CONTRIBUTIONS DE TIERS						1 350.00
550.431.10	Fonds cantonal pour la famille						1 350.00
<b>57</b>	<b>ETABLISSEMENT MEDICO-SOCIAL (EMS)</b>	<b>102 000.00</b>		<b>74 500.00</b>		<b>83 952.75</b>	
<b>570</b>	<b>ETABLISSEMENT MEDICO-SOCIAL (EMS)</b>	<b>102 000.00</b>		<b>74 500.00</b>		<b>83 952.75</b>	
570.36	SUBVENTIONS ACCORDEES	102 000.00		74 500.00		83 952.75	
570.364.00	Part frais de fonctionnement	102 000.00		74 500.00		83 952.75	
<b>58</b>	<b>ASSISTANCE</b>	<b>308 000.00</b>	<b>158 000.00</b>	<b>354 500.00</b>	<b>175 000.00</b>	<b>280 602.44</b>	<b>93 865.22</b>
<b>580</b>	<b>AIDE SOCIALE INDIVIDUELLE</b>	<b>100 000.00</b>	<b>158 000.00</b>	<b>101 500.00</b>	<b>175 000.00</b>	<b>137 578.07</b>	<b>93 865.22</b>
580.30	CHARGES DE PERSONNEL					1 762.75	
580.301.00	Commission des affaires sociales					1 762.75	
580.31	BIENS ET SERVICES	5 000.00		8 000.00		3 367.35	
580.318.00	Assistance ponctuelle communale	5 000.00		5 000.00		3 367.35	

Compte	Désignation	Budget 2018		Budget 2017		Comptes 2016	
		Charges	Revenus	Charges	Revenus	Charges	Revenus
580.318.03	Groupe pour visite et déplacement des personnes ds le besoin			500.00			
580.318.04	Soutien aux familles			2 500.00			
580.36	<i>SUBVENTIONS ACCORDEES</i>	95 000.00		93 500.00		132 447.97	
580.366.98	Recouvrement pensions alimentaires (Etat VS)	6 500.00		8 500.00		8 519.38	
580.366.99	Dépenses secours et assistances (Etat VS)	88 500.00		85 000.00		123 928.59	
580.43	<i>CONTRIBUTIONS DE TIERS</i>		6 000.00		5 000.00		8 715.00
580.436.10	Contributions des particuliers		6 000.00		5 000.00		8 715.00
580.45	<i>PARTICIPATIONS DE COLLECT. PUBLIQUES</i>		152 000.00		170 000.00		85 150.22
580.451.00	Contributions du Canton et Région (Etat VS)		124 000.00		140 000.00		84 600.22
580.451.10	Contrats AITS		28 000.00		30 000.00		550.00
<b>581</b>	<b>SUBVENTIONS AUX INSTITUTIONS SOCIALES</b>	<b>165 000.00</b>		<b>208 500.00</b>		<b>114 315.95</b>	
581.31	<i>BIENS ET SERVICES</i>	1 500.00		1 500.00		1 600.00	
581.319.02	Cotisations diverses et dons	1 500.00		1 500.00		1 600.00	
581.36	<i>SUBVENTIONS ACCORDEES</i>	163 500.00		207 000.00		112 715.95	
581.365.00	Contribution service d'aide sociale	155 000.00		200 000.00		104 227.65	
581.365.20	Soutien aux personnes âgées	8 500.00		7 000.00		8 488.30	
<b>582</b>	<b>FONDS CANTONAL POUR L'EMPLOI</b>	<b>33 000.00</b>		<b>43 500.00</b>		<b>28 708.42</b>	
582.36	<i>SUBVENTIONS ACCORDEES</i>	33 000.00		43 500.00		28 708.42	
582.361.00	Fonds cantonal pour l'emploi (Etat VS)	33 000.00		43 500.00		28 708.42	
<b>589</b>	<b>AUTRES TACHES D'ASSISTANCE</b>	<b>10 000.00</b>		<b>1 000.00</b>			
589.36	<i>SUBVENTIONS ACCORDEES</i>	10 000.00		1 000.00			
589.362.00	Intégration des personnes étrangères	1 000.00		1 000.00			
589.366.00	Mesure sociales gestion des déchets	9 000.00					



Compte	Désignation	Budget 2018		Budget 2017		Comptes 2016	
		Charges	Revenus	Charges	Revenus	Charges	Revenus
6	TRAFIC	1 346 000.00	33 000.00	1 442 000.00	33 000.00	1 189 186.45	79 770.25
61	ROUTES CANTONALES	196 000.00		218 000.00		193 883.80	35 432.05
610	ROUTES CANTONALES	196 000.00		218 000.00		193 883.80	35 432.05
610.33	AMORTISSEMENTS COMPTABLES	45 000.00		47 000.00		46 390.80	
610.331.00	Amortissement ordinaire-patrimoine admin.	45 000.00		47 000.00		46 390.80	
610.36	PARTICIPATIONS A COLLECT. PUBLIQUES	151 000.00		171 000.00		147 493.00	
610.361.00	Entretien des routes classées (Etat VS)	151 000.00		171 000.00		147 493.00	
610.46	SUBVENTIONS ACQUISES						35 432.05
610.461.10	Subv. pour déneigement						35 432.05
62	ROUTES COMMUNALES	1 083 500.00	33 000.00	1 155 500.00	33 000.00	931 094.90	44 338.20
620	ROUTES COMMUNALES	932 500.00	21 000.00	975 500.00	21 000.00	768 469.43	32 438.20
620.30	CHARGES DE PERSONNEL	642 000.00		713 500.00		546 443.94	
620.301.00	Personnel travaux publics	548 000.00		610 000.00		469 824.80	
620.303.0	Charges sociales	94 000.00		103 500.00		76 619.14	
620.31	BIENS ET SERVICES	146 500.00		144 000.00		138 099.34	
620.311.00	Décoration des rues et places	500.00		500.00		2 806.50	
620.312.00	Eclairage public (énergie+maintenance)	69 500.00		84 500.00		68 079.52	
620.313.10	Frais divers du personnel	10 000.00		10 000.00		10 052.67	
620.314.00	Entretien des routes et chemins communaux	31 000.00		15 000.00		23 945.40	
620.314.10	Signalisation routière	3 000.00		8 000.00		6 143.60	
620.314.20	Places parcs/jardins/fontaines/murs	5 000.00		5 000.00		563.15	
620.314.30	Travaux pour tiers			3 000.00			
620.317.00	Frais de déplacement et débours	9 000.00		4 000.00		13 707.15	
620.318.00	Déblaiement des neiges et salage	13 500.00		10 000.00		8 524.40	
620.318.10	Taxe au sac	1 000.00					
620.318.30	Frais de téléphone et concessions	4 000.00		4 000.00		4 276.95	
620.33	AMORTISSEMENTS COMPTABLES	144 000.00		118 000.00		83 926.15	
620.331.00	Amortissement ordinaire-patrimoine admin.	144 000.00		118 000.00		83 926.15	
620.43	CONTRIBUTIONS DE TIERS		16 000.00		16 000.00		27 166.20
620.434.00	Participation pour travaux		5 000.00		5 000.00		6 509.85
620.434.10	Déneigement pour tiers		5 000.00		5 000.00		4 970.00
620.436.00	Rbt salaires, APG		6 000.00		6 000.00		686.35
620.436.10	Participation pour dommages						15 000.00
620.45	PARTICIPATIONS DE COLLECT. PUBLIQUES		2 500.00		2 500.00		2 500.00
620.452.10	Contributions frais personnels à la Bourgeoisie		2 500.00		2 500.00		2 500.00
620.46	SUBVENTIONS ACQUISES		2 500.00		2 500.00		2 772.00
620.460.00	Subv. fédérale et cantonale diverses		2 500.00		2 500.00		2 772.00
622	EQUIPEMENTS, DEPOTS ET ATELIERS	150 000.00		176 000.00		162 625.47	
622.30	CHARGES DE PERSONNEL	15 000.00		24 000.00		16 973.10	
622.306.00	Vêtements de fonction	10 000.00		8 000.00		7 826.65	
622.307.00	Sécurité au travail et frais divers	5 000.00		16 000.00		9 146.45	
622.31	BIENS ET SERVICES	119 500.00		128 500.00		131 351.62	
622.310.00	Matériel de bureau, imprimés	500.00		500.00		141.40	
622.311.00	Outillage et machines	16 000.00		15 000.00		16 638.32	
622.312.00	Electricité et chauffage	11 000.00		11 000.00		14 160.65	
622.315.00	Maintenance/réparation machines	17 500.00		15 000.00		18 693.45	
622.315.20	Entretien véhicules	37 500.00		35 000.00		39 208.10	
622.315.25	Essence véhicules	14 500.00		20 000.00		16 877.70	
622.315.30	Impôts, assurances véhicules	16 500.00		17 000.00		22 883.05	
622.315.40	Entretien hangar et dépôts communaux	6 000.00		15 000.00		2 748.95	
622.33	AMORTISSEMENTS COMPTABLES	15 500.00		23 500.00		14 300.75	
622.331.00	Amortissement ordinaire-patrimoine admin.	15 500.00		23 500.00		14 300.75	
629	PLACES DE PARC	1 000.00	12 000.00	4 000.00	12 000.00		11 900.00
629.33	AMORTISSEMENTS COMPTABLES	1 000.00		4 000.00			
629.331.00	Amortissement ordinaire-patrimoine admin.	1 000.00		4 000.00			
629.436.06	Location places de parc		12 000.00		12 000.00		11 900.00
69	TRAFIC REGIONAL	66 500.00		68 500.00		64 207.75	
690	TRAFIC REGIONAL	66 500.00		68 500.00		64 207.75	
690.36	SUBVENTIONS ACCORDEES	66 500.00		68 500.00		64 207.75	
690.361.00	Trafic régional (Etat VS)	33 500.00		33 500.00		33 350.15	
690.361.01	Bus interurbain	33 000.00		35 000.00		30 857.60	

Compte	Désignation	Budget 2018		Budget 2017		Comptes 2016	
		Charges	Revenus	Charges	Revenus	Charges	Revenus
7	<b>PROTECTION &amp; AMENAG. ENVIRONNEMENT</b>	<b>1 260 000.00</b>	<b>1 082 000.00</b>	<b>1 246 500.00</b>	<b>1 087 000.00</b>	<b>1 158 532.59</b>	<b>1 053 480.74</b>
70	<b>APPROVISIONNEMENT ET ALIMENTATION EAU POTABLE</b>	<b>277 500.00</b>	<b>277 500.00</b>	<b>286 000.00</b>	<b>286 000.00</b>	<b>276 746.40</b>	<b>276 746.40</b>
700	<b>APPROVISIONNEMENT ET ALIMENTATION EAU POTABLE</b>	<b>277 500.00</b>	<b>277 500.00</b>	<b>286 000.00</b>	<b>286 000.00</b>	<b>276 746.40</b>	<b>276 746.40</b>
700.30	<i>CHARGES DE PERSONNEL</i>	<i>59 000.00</i>		<i>55 500.00</i>		<i>71 589.89</i>	
700.300.00	Commission	500.00		500.00			
700.301.00	Personnel exploitation et administration	50 000.00		47 000.00		61 757.40	
700.303.0	Charges sociales	8 500.00		8 000.00		9 832.49	
700.31	<i>BIENS ET SERVICES</i>	<i>58 500.00</i>		<i>57 500.00</i>		<i>41 855.37</i>	
700.311.00	Outillage et matériel	2 000.00		2 000.00		2 000.00	
700.312.00	Consommation électrique Station filtration	500.00		1 000.00		560.25	
700.312.01	Consommation électrique pompage Emasson	2 000.00					
700.312.02	Station de filtration - Ravoire	10 500.00		10 500.00		9 773.99	
700.312.03	Consommation électrique La Caffé, Les Fratze	2 500.00		2 500.00		2 561.90	
700.312.04	Chloration diverses, La Caffé, Borgeaud, Meylan	2 500.00		3 000.00		3 368.49	
700.314.00	Entretien du réseau	7 000.00		7 000.00		5 858.55	
700.314.01	Prestation techniques et administratives					1 527.55	
700.314.10	Prestation techniques et administratives	1 500.00		1 500.00			
700.317.10	Frais de déplacements, repas, divers	500.00		500.00		94.23	
700.318.00	Frais d'analyses	5 500.00		5 500.00		5 010.88	
700.318.25	Frais informatique-suivi du réseau	2 000.00		2 000.00		380.65	
700.318.26	Programme informatique de suivi de réseau	2 000.00		2 000.00			
700.318.30	Frais de téléphone et concessions	5 000.00		5 000.00		4 206.22	
700.318.35	Entretien des réservoirs	10 000.00		10 000.00		1 512.66	
700.319.00	Frais de véhicule	5 000.00		5 000.00		5 000.00	
700.33	<i>AMORTISSEMENTS COMPTABLES</i>	<i>128 000.00</i>		<i>156 500.00</i>		<i>126 262.10</i>	
700.331.00	Amortissement ordinaire-patrimoine admin.	128 000.00		156 500.00		126 262.10	
700.38	<i>ATTRIBUTIONS AUX FINANCEMENTS SPECIAUX</i>	<i>32 000.00</i>		<i>16 500.00</i>		<i>37 039.04</i>	
700.380.00	Attributions aux financements spéciaux	32 000.00		16 500.00		37 039.04	
700.43	<i>CONTRIBUTIONS DE TIERS</i>		<i>277 500.00</i>		<i>286 000.00</i>		<i>276 746.40</i>
700.434.00	Taxes annuelles d'eau potable		276 000.00		270 000.00		276 166.55
700.434.20	Interventions diverses		1 000.00		1 000.00		579.85
700.434.30	Taxes raccordements		500.00		15 000.00		
71	<b>ASSAINISSEMENT ET TRAITEMENT EAUX USEES-EGOUTS</b>	<b>435 500.00</b>	<b>435 500.00</b>	<b>432 500.00</b>	<b>432 500.00</b>	<b>435 042.21</b>	<b>435 042.21</b>
710	<b>ASSAINISSEMENT ET TRAITEMENT EAUX USEES-EGOUTS</b>	<b>250 000.00</b>	<b>435 500.00</b>	<b>253 500.00</b>	<b>432 500.00</b>	<b>248 741.91</b>	<b>435 042.21</b>
710.30	<i>CHARGES DE PERSONNEL</i>	<i>16 500.00</i>		<i>17 000.00</i>		<i>15 868.82</i>	
710.300.00	Commissions	500.00		500.00			
710.301.00	Personnel exploitation et administration	13 500.00		14 000.00		13 643.15	
710.303.0	Charges sociales	2 500.00		2 500.00		2 225.67	
710.31	<i>BIENS ET SERVICES</i>	<i>28 500.00</i>		<i>21 000.00</i>		<i>25 071.56</i>	
710.311.00	Outillage et machines	2 000.00		2 000.00		2 000.00	
710.312.00	Consommation électrique pompe les Creusats	500.00		500.00		485.75	
710.314.00	Entretien du réseau	12 500.00		5 000.00		14 984.71	
710.317.00	Frais de réception et représentations	500.00		500.00			
710.318.25	Frais informatique-suivi du réseau	2 000.00		2 000.00		46.25	
710.318.27	Maintenance débitmètre Les Creusats	4 000.00		4 000.00		1 312.45	
710.318.28	Entretien ou remplacement pompe	2 000.00		2 000.00		1 242.40	
710.319.00	Frais de véhicule	5 000.00		5 000.00		5 000.00	
710.33	<i>AMORTISSEMENTS COMPTABLES</i>	<i>60 000.00</i>		<i>59 000.00</i>		<i>36 777.20</i>	
710.331.00	Amortissement ordinaire-patrimoine admin.	60 000.00		59 000.00		36 777.20	
710.38	<i>ATTRIBUTIONS AUX FINANCEMENTS SPECIAUX</i>	<i>145 000.00</i>		<i>156 500.00</i>		<i>171 024.33</i>	
710.380.00	Attributions aux financements spéciaux	145 000.00		156 500.00		171 024.33	
710.43	<i>CONTRIBUTIONS DE TIERS</i>		<i>435 500.00</i>		<i>432 500.00</i>		<i>435 042.21</i>
710.434.00	Taxes annuelles d'épuration		434 500.00		425 000.00		434 327.51
710.434.30	Taxes de raccordement		500.00		5 000.00		538.95
710.434.40	Participation travaux pour tiers		500.00		2 500.00		173.60
710.436.00	Rbt salaires, APG						2.15
711	<b>STATIONS D'EPURATION DES EAUX USEES</b>	<b>185 500.00</b>		<b>179 000.00</b>		<b>186 300.30</b>	
711.33	<i>AMORTISSEMENTS COMPTABLES</i>	<i>50 000.00</i>		<i>47 000.00</i>		<i>46 473.95</i>	
711.331.00	Amortissement ordinaire-patrimoine admin.	50 000.00		47 000.00		46 473.95	
711.35	<i>PARTICIPATIONS A COLLECT. PUBLIQUES</i>	<i>135 500.00</i>		<i>132 000.00</i>		<i>139 826.35</i>	
711.352.10	Part. à la STEP - Martigny	135 500.00		132 000.00		139 826.35	
72	<b>TRAITEMENT DES DECHETS</b>	<b>320 000.00</b>	<b>320 000.00</b>	<b>341 500.00</b>	<b>324 500.00</b>	<b>298 653.56</b>	<b>290 311.18</b>
720	<b>TRAITEMENT DES DECHETS</b>	<b>320 000.00</b>	<b>320 000.00</b>	<b>341 500.00</b>	<b>324 500.00</b>	<b>298 653.56</b>	<b>290 311.18</b>
720.30	<i>CHARGES DE PERSONNEL</i>	<i>67 500.00</i>		<i>67 000.00</i>		<i>61 208.79</i>	
720.300.00	Commission salubrité et hygiène publique	1 500.00		1 500.00		363.00	
720.301.00	Personnel déchetterie / voirie	55 500.00		56 000.00		51 610.00	
720.303.0	Charges sociales	10 500.00		9 500.00		9 235.79	
720.31	<i>BIENS ET SERVICES</i>	<i>231 500.00</i>		<i>239 000.00</i>		<i>224 381.67</i>	
720.312.00	Consommation électrique déchetterie	1 000.00		1 000.00		1 453.40	
720.314.00	Entretien de la déchetterie	1 500.00		1 500.00		1 260.31	
720.314.10	Entretien des moloks	7 000.00		16 000.00		7 027.98	
720.314.20	Achat et entretien robidog			500.00		253.98	
720.314.30	Communications et informations	5 000.00					
720.318.00	Enlèvement des ordures ménagères	59 500.00		65 000.00		56 601.00	
720.318.02	Enlèv. déchets lourds-spéciaux/Transp.bennes/Tri déchets	80 500.00		75 000.00		80 753.09	
720.318.03	Ramassage vieux papiers	26 500.00		20 000.00		26 507.88	
720.318.20	Incinération des ordures ménagères Satom	45 000.00		55 000.00		44 410.88	
720.318.30	Frais administratifs et juridiques	500.00				123.00	
720.318.50	Redip s/fonctionnement					990.15	
720.319.00	Frais de véhicule	5 000.00		5 000.00		5 000.00	

Compte	Désignation	Budget 2018		Budget 2017		Comptes 2016	
		Charges	Revenus	Charges	Revenus	Charges	Revenus
720.33	AMORTISSEMENTS COMPTABLES	20 500.00		35 000.00		13 063.10	
720.331.00	Amortissement ordinaire-patrimoine admin.	20 500.00		35 000.00		13 063.10	
720.36	SUBVENTIONS ACCORDEES	500.00		500.00			
720.365.40	Achat matériel de compostage	500.00		500.00			
720.43	CONTRIBUTIONS DE TIERS		320 000.00		324 500.00		290 311.18
720.434.10	Taxe enlèvement des ordures		300 500.00		313 000.00		270 600.80
720.434.20	Récupération ferrailles, gros appareils, déchets spéciaux		10 500.00		5 000.00		10 494.54
720.434.29	Récupération PET		500.00		500.00		679.99
720.434.30	Taxes décharge communale		1 500.00		1 000.00		1 525.00
720.434.40	Indemnité collecte du verre		7 000.00		5 000.00		6 961.70
720.436.00	Rbt salaires, APG						49.15
<b>75</b>	<b>CORRECTION DES EAUX</b>	<b>64 500.00</b>	<b>9 000.00</b>	<b>54 500.00</b>	<b>5 000.00</b>	<b>53 630.78</b>	<b>3 679.15</b>
<b>750</b>	<b>CORRECTION DES EAUX</b>	<b>64 500.00</b>	<b>9 000.00</b>	<b>54 500.00</b>	<b>5 000.00</b>	<b>53 630.78</b>	<b>3 679.15</b>
750.31	BIENS ET SERVICES	38 000.00		29 500.00		32 345.10	
750.314.00	Entretien des cours d'eau (Etat VS)	20 000.00		19 500.00		20 884.65	
750.314.20	Entretien des torrents	18 000.00		10 000.00		11 460.45	
750.33	AMORTISSEMENTS COMPTABLES	26 500.00		25 000.00		21 285.68	
750.331.00	Amortissement ordinaire-patrimoine admin.	26 500.00		25 000.00		21 285.68	
750.46	SUBVENTIONS ACQUISES		9 000.00		5 000.00		3 679.15
750.461.20	Entretien des cours d'eau		9 000.00		5 000.00		3 679.15
<b>76</b>	<b>PROTECTION AVALANCHES ET EBOULEMENTS</b>	<b>6 000.00</b>		<b>5 500.00</b>		<b>495.15</b>	
<b>760</b>	<b>PROTECTION AVALANCHES ET EBOULEMENTS</b>	<b>6 000.00</b>		<b>5 500.00</b>		<b>495.15</b>	
760.30	CHARGES DE PERSONNEL	5 500.00		5 500.00			
760.301.00	Coordinateur des dangers naturels	5 000.00		5 000.00			
760.303.0	Charges sociales	500.00		500.00			
760.31	BIENS ET SERVICES					195.15	
760.314.10	Maintenance et curage					195.15	
760.33	AMORTISSEMENTS COMPTABLES	500.00				300.00	
760.331.00	Amortissement ordinaire-patrimoine admin.	500.00				300.00	
<b>79</b>	<b>AMENAGEMENT</b>	<b>156 500.00</b>	<b>40 000.00</b>	<b>126 500.00</b>	<b>39 000.00</b>	<b>93 964.49</b>	<b>47 701.80</b>
<b>790</b>	<b>AMENAGEMENT DU TERRITOIRE</b>	<b>156 500.00</b>	<b>40 000.00</b>	<b>126 500.00</b>	<b>39 000.00</b>	<b>93 964.49</b>	<b>47 701.80</b>
790.30	CHARGES DE PERSONNEL	95 500.00		95 000.00		73 298.41	
790.300.00	Commission aménagement plan de zone	5 500.00		500.00		148.50	
790.300.10	Commission des constructions	8 500.00		5 500.00		4 009.50	
790.301.00	Personnel technique administratif	69 500.00		76 500.00		58 957.10	
790.303.0	Charges sociales	11 500.00		12 500.00		10 183.31	
790.307.00	Frais de formation-perfection.	500.00					
790.31	BIENS ET SERVICES	35 000.00		12 000.00		12 562.18	
790.310.00	Fournitures bureau et imprimés	4 000.00		2 000.00		3 879.68	
790.317.00	Frais réceptions et représentations	1 000.00		500.00		781.90	
790.318.00	Frais pour plan de zone	500.00		500.00		482.72	
790.318.10	Frais de mise à l'enquête	9 000.00		4 000.00		7 417.88	
790.318.15	Ancien bâti	12 000.00					
790.318.20	Taxe au sac	500.00					
790.318.50	Frais d'étude	8 000.00		5 000.00			
790.33	AMORTISSEMENTS COMPTABLES	14 000.00		3 500.00		3 607.40	
790.331.00	Amortissement ordinaire-patrimoine admin.	14 000.00		3 500.00		3 607.40	
790.35	PARTICIPATIONS A COLLECT. PUBLIQUES	12 000.00		16 000.00		3 326.50	
790.351.00	Travaux abornement			4 000.00			
790.351.10	Part. cant. autorisations de construire	12 000.00		12 000.00		3 326.50	
790.36	SUBVENTIONS ACCORDEES					1 170.00	
790.366.00	Subventions protection des sites					1 170.00	
790.43	CONTRIBUTIONS DE TIERS		40 000.00		39 000.00		47 701.80
790.431.10	Autorisations de construire		30 500.00		31 000.00		20 304.00
790.431.20	Emoluments mise à l'enquête		5 000.00		3 500.00		5 600.00
790.431.30	Emoluments divers		4 500.00		4 500.00		4 207.00
790.436.00	Rbt salaires, APG						17 590.80



Compte	Désignation	Budget 2018		Budget 2017		Comptes 2016	
		Charges	Revenus	Charges	Revenus	Charges	Revenus
<b>8</b>	<b>ECONOMIE PUBLIQUE</b>	<b>1 283 500.00</b>	<b>1 297 500.00</b>	<b>1 376 000.00</b>	<b>1 596 000.00</b>	<b>1 282 380.54</b>	<b>1 534 604.88</b>
<b>80</b>	<b>AGRICULTURE</b>	<b>29 000.00</b>	<b>21 000.00</b>	<b>25 000.00</b>	<b>21 500.00</b>	<b>29 447.35</b>	<b>22 005.80</b>
<b>800</b>	<b>AGRICULTURE</b>	<b>29 000.00</b>	<b>21 000.00</b>	<b>25 000.00</b>	<b>21 500.00</b>	<b>29 447.35</b>	<b>22 005.80</b>
800.30	CHARGES DE PERSONNEL	11 000.00		13 000.00		9 436.50	
800.300.00	Commission de l'agriculture	500.00		500.00			
800.301.00	Inspecteur du bétail	500.00		500.00			
800.301.10	Préposé à la culture des champs	500.00		1 500.00		428.15	
800.301.20	Personnel entretien du bisse du Trient	9 000.00		10 000.00		8 700.00	
800.303.0	Charges sociales	500.00		500.00		308.35	
800.31	BIENS ET SERVICES	15 000.00		9 500.00		16 860.85	
800.314.00	Entretien du réseau d'irrigation	3 500.00		2 000.00		3 250.65	
800.314.10	Entretien du Bisse du Trient	10 000.00		6 000.00		11 951.50	
800.317.10	Frais de déplacements	1 500.00		1 500.00		1 658.70	
800.33	AMORTISSEMENTS COMPTABLES	3 000.00		2 500.00		3 000.00	
800.331.00	Amortissement ordinaire-patrimoine admin.	3 000.00		2 500.00		3 000.00	
800.36	SUBVENTIONS ACCORDEES					150.00	
800.365.10	Cotisations diverses					150.00	
800.43	CONTRIBUTIONS DE TIERS		21 000.00		21 500.00		21 905.80
800.430.00	Redevance Consortage du bisse du Trient		21 000.00		21 500.00		21 905.80
800.46	SUBVENTIONS ACQUISES						100.00
800.461.00	Office pour la culture des champs						100.00
<b>81</b>	<b>SYLVICULTURE</b>	<b>41 500.00</b>		<b>41 000.00</b>		<b>36 685.40</b>	
<b>810</b>	<b>SYLVICULTURE</b>	<b>41 500.00</b>		<b>41 000.00</b>		<b>36 685.40</b>	
810.31	BIENS ET SERVICES	26 000.00		25 500.00		21 010.40	
810.312.00	Electricité couvert forestier	500.00		500.00		116.65	
810.314.00	Entretien des forêts	23 000.00		22 500.00		19 750.00	
810.314.10	Entretien des rtes forestières	2 500.00		2 500.00		1 143.75	
810.36	SUBVENTIONS ACCORDEES	15 500.00		15 500.00		15 675.00	
810.362.00	Participation garde forestier	15 500.00		15 500.00		15 675.00	
<b>82</b>	<b>VITICULTURE</b>	<b>17 000.00</b>	<b>1 000.00</b>	<b>13 000.00</b>	<b>1 000.00</b>	<b>10 903.65</b>	<b>309.05</b>
<b>820</b>	<b>VITICULTURE</b>	<b>17 000.00</b>	<b>1 000.00</b>	<b>13 000.00</b>	<b>1 000.00</b>	<b>10 903.65</b>	<b>309.05</b>
820.30	CHARGES DE PERSONNEL	500.00		500.00			
820.300.00	Commission de la viticulture	500.00		500.00			
820.31	BIENS ET SERVICES	1 500.00		1 500.00		2 003.80	
820.314.10	Entretien des vignes communales	1 500.00		1 500.00		2 003.80	
820.33	AMORTISSEMENTS COMPTABLES	12 500.00		7 000.00		6 399.85	
820.331.00	Amortissement ordinaire-patrimoine admin.	12 500.00		7 000.00		6 399.85	
820.36	SUBVENTIONS ACCORDEES	2 500.00		4 000.00		2 500.00	
820.365.10	Frais d'irrigation			1 500.00			
820.365.50	Traitements ver de la grappe	2 500.00		2 500.00		2 500.00	
820.43	CONTRIBUTIONS DE TIERS		1 000.00		1 000.00		309.05
820.432.10	Irrigation du vignoble		1 000.00		1 000.00		309.05
<b>83</b>	<b>TOURISME</b>	<b>23 000.00</b>		<b>24 000.00</b>		<b>20 844.00</b>	
<b>830</b>	<b>TOURISME</b>	<b>23 000.00</b>		<b>24 000.00</b>		<b>20 844.00</b>	
830.36	SUBVENTIONS ACCORDEES	23 000.00		24 000.00		20 844.00	
830.365.00	Cotisations office tourisme, Valais tourisme	23 000.00		24 000.00		20 844.00	
<b>86</b>	<b>ENERGIE</b>	<b>1 173 000.00</b>	<b>1 275 500.00</b>	<b>1 273 000.00</b>	<b>1 573 500.00</b>	<b>1 184 500.14</b>	<b>1 512 290.03</b>
<b>860</b>	<b>ELECTRICITE et TELERESEAU</b>	<b>1 173 000.00</b>	<b>1 267 500.00</b>	<b>1 273 000.00</b>	<b>1 565 500.00</b>	<b>1 184 500.14</b>	<b>1 504 500.03</b>
860.30	CHARGES DE PERSONNEL	2 000.00		8 000.00		14 099.64	
860.301.00	Part travaux publics et administratifs	1 500.00		7 000.00		12 173.70	
860.303.0	Charges sociales	500.00		1 000.00		1 925.94	
860.31	BIENS ET SERVICES	221 000.00		251 000.00		206 974.88	
860.314.00	Entretien & rénovation téléseu	18 000.00		18 000.00		16 550.88	
860.314.01	Prestations techniques et administratives	3 500.00		11 500.00		10 998.35	
860.314.02	Suivi Informatique téléseu	22 000.00		22 000.00		20 502.27	
860.314.10	Frais de rediffusion du réseau cablé (Sinergy-Suissimage)	77 500.00		84 500.00		70 003.85	
860.317.00	Frais de déplacements	500.00		500.00		286.00	
860.317.10	Frais de représentations et cotisations	2 000.00		2 500.00		1 965.00	
860.318.30	Frais de téléphone	500.00		500.00			
860.318.40	Energie de restitution	97 000.00		111 500.00		81 668.53	
860.318.60	Frais calcul et expertise énergie					5 000.00	
860.33	AMORTISSEMENTS COMPTABLES	58 500.00		49 500.00		34 049.43	
860.331.00	Amortissement ordinaire-patrimoine admin.	58 500.00		49 500.00		34 049.43	
860.35	PARTICIPATIONS A COLLECT. PUBLIQUES	891 500.00		964 500.00		929 376.19	
860.351.20	FMMB-frais exploitation	720 000.00		746 500.00		732 408.68	
860.352.30	Achat énergie à des tiers	171 500.00		218 000.00		196 967.51	
860.42	REVENUS DE BIENS		1 049 000.00		1 351 000.00		1 264 554.67
860.427.01	Vente énergie à tiers		210 500.00		312 500.00		267 718.57
860.427.03	Vente d'énergie SE Martigny-Combe		548 500.00		894 000.00		879 217.63
860.427.05	Rabais vente énergie SE Martigny-Combe						-152.85
860.427.06	RPC - injections producteurs		34 000.00		33 000.00		36 102.79
860.427.09	Extourne provision pour production énergie		159 000.00				
860.427.10	Energie gratuite		97 000.00		111 500.00		81 668.53
860.43	CONTRIBUTIONS DE TIERS		218 500.00		214 500.00		239 945.36
860.431.50	Taxe raccordement téléseu		44 500.00		38 500.00		42 930.61
860.431.60	Part. de tiers pour travaux		2 500.00		4 500.00		259.25
860.431.70	Taxes abonnement téléseu		171 500.00		171 500.00		196 615.50
860.437.00	Recettes diverses						140.00

Compte	Désignation
861	INTERETS
861.42	REVENUS DE BIENS
861.420.00	Intérêts des c/c et placements

Budget 2018	
Charges	Revenus
	8 000.00
	8 000.00
	8 000.00

Budget 2017	
Charges	Revenus
	8 000.00
	8 000.00
	8 000.00

Comptes 2016	
Charges	Revenus
	7 790.00
	7 790.00
	7 790.00

Compte	Désignation	Budget 2018		Budget 2017		Comptes 2016	
		Charges	Revenus	Charges	Revenus	Charges	Revenus
<b>9</b>	<b>FINANCES ET IMPOTS</b>	<b>317 500.00</b>	<b>6 132 000.00</b>	<b>252 500.00</b>	<b>5 707 500.00</b>	<b>199 623.65</b>	<b>5 731 904.25</b>
<b>90</b>	<b>IMPOTS</b>	<b>220 000.00</b>	<b>4 617 500.00</b>	<b>195 500.00</b>	<b>4 415 000.00</b>	<b>142 429.01</b>	<b>4 452 028.39</b>
<b>900</b>	<b>IMPOTS PERSONNES PHYSIQUES</b>	<b>180 000.00</b>	<b>4 372 500.00</b>	<b>147 500.00</b>	<b>4 174 500.00</b>	<b>100 322.21</b>	<b>4 223 940.49</b>
900.33	PERTES CREANCES FISCALES	87 500.00		60 500.00		10 257.01	
900.330.00	Remises d'impôts	500.00		500.00		10 124.90	
900.330.11	Ajustement pertes s/débiteurs					-149 000.00	
900.330.30	Pertes fiscales s/revenu et fortune personnes physiques	87 000.00		60 000.00		149 132.11	
900.34	PARTS ET CONTRIB. SANS AFFECTATION	92 500.00		87 000.00		90 065.20	
900.341.00	Impôts s/immeubles bâtis (188 LF 2%)	92 000.00		87 000.00		90 065.20	
900.342.00	Achat et entretien robidog	500.00					
900.40	IMPOTS		4 372 500.00		4 174 500.00		4 223 940.49
900.400.00	Revenu des personnes physiques		3 292 500.00		3 130 000.00		3 141 434.70
900.400.10	Fortune des personnes physiques		447 500.00		427 000.00		450 680.80
900.400.30	Impôt prélevé à la source		186 500.00		170 000.00		198 027.44
900.400.40	Impôt personnel		27 500.00		27 500.00		28 514.25
900.402.01	Impôt foncier bâtiment personnes physiques		171 000.00		172 500.00		166 593.15
900.402.02	Impôt foncier biens-fonds personnes physiques		37 000.00		37 500.00		33 155.85
900.402.10	Impôt s/immeuble bâtis (188 LF 2%)		63 000.00		60 000.00		63 060.00
900.403.00	Impôt sur les gains immobiliers		60 000.00		57 000.00		85 829.30
900.404.00	Impôt sur les droits de mutations		50 000.00		55 000.00		39 740.00
900.405.00	Impôt sur successions et donations		20 000.00		20 000.00		
900.406.00	Impôt sur les chiens		17 000.00		17 500.00		16 905.00
900.407.00	Amendes fiscales		500.00		500.00		
<b>901</b>	<b>IMPOTS PERSONNES MORALES</b>		<b>229 000.00</b>		<b>224 500.00</b>		<b>212 335.90</b>
901.40	IMPOTS		229 000.00		224 500.00		212 335.90
901.401.00	Impôt sur le bénéfice		116 000.00		115 000.00		104 027.30
901.401.10	Impôt sur le capital		43 500.00		35 000.00		44 006.45
901.402.00	Impôt foncier bâtiment-biens-fonds personnes morales		69 000.00		74 000.00		64 302.15
901.407.00	Amendes fiscales		500.00		500.00		
<b>909</b>	<b>AUTRES IMPOTS</b>	<b>40 000.00</b>	<b>16 000.00</b>	<b>48 000.00</b>	<b>16 000.00</b>	<b>42 106.80</b>	<b>15 752.00</b>
909.31	BIENS ET SERVICES	40 000.00		48 000.00		42 106.80	
909.318.00	Paieement de l'impôt cantonal	40 000.00		48 000.00		41 479.10	
909.318.20	Honoraires sl'études concession CFF					627.70	
909.40	IMPOTS		16 000.00		16 000.00		15 752.00
909.401.10	Impôts CFF		16 000.00		16 000.00		15 752.00
<b>92</b>	<b>PEREQUATION FINANCIERE</b>		<b>657 500.00</b>		<b>511 500.00</b>		<b>507 572.00</b>
<b>920</b>	<b>PEREQUATION FINANCIERE</b>		<b>657 500.00</b>		<b>511 500.00</b>		<b>507 572.00</b>
920.44	PARTS A DES RECETTES ET CONTRIBUTIONS SANS AFFECTATION		657 500.00		511 500.00		507 572.00
920.444.00	Fonds de péréquation financière (Etat VS)		636 500.00		488 500.00		482 529.00
920.444.10	Aide transit. du fds de compens. cas de rigueur (Etat VS)		21 000.00		23 000.00		25 043.00
<b>93</b>	<b>QUOTES-PARTS AUX RECETTES</b>		<b>715 500.00</b>		<b>645 000.00</b>		<b>608 299.76</b>
<b>932</b>	<b>PART COMMUNALE AUX REGALS ET PATENTES</b>		<b>715 500.00</b>		<b>645 000.00</b>		<b>608 299.76</b>
932.41	PATENTES ET CONCESSIONS		713 000.00		642 500.00		606 223.26
932.411.01	Redevances hydrauliques		609 500.00		599 500.00		606 223.26
932.411.10	Retour concessions CFF		103 500.00		43 000.00		
932.44	PARTS A DES RECETTES ET CONTRIBUTIONS SANS AFFECTATION		2 500.00		2 500.00		2 076.50
932.441.00	Parts aux régals et patentes (Etat VS)		2 500.00		2 500.00		2 076.50
<b>94</b>	<b>GERANCE DE LA FORTUNE ET DES DETTES</b>	<b>97 500.00</b>	<b>141 500.00</b>	<b>57 000.00</b>	<b>136 000.00</b>	<b>57 194.64</b>	<b>164 004.10</b>
<b>940</b>	<b>INTERETS</b>	<b>97 500.00</b>	<b>141 500.00</b>	<b>57 000.00</b>	<b>136 000.00</b>	<b>57 194.64</b>	<b>164 004.10</b>
940.31	BIENS ET SERVICES	17 500.00		3 500.00		3 515.24	
940.318.00	Frais d'emprunts	17 000.00		3 000.00		2 860.30	
940.318.25	Frais bancaires	500.00		500.00		654.94	
940.32	INTERETS PASSIFS	80 000.00		53 500.00		53 679.40	
940.321.00	Intérêts des c/c et placements	50 000.00		23 000.00		25 207.25	
940.329.00	Intérêts rémunératoires-remboursement	30 000.00		30 500.00		28 472.15	
940.42	REVENUS DE BIENS		141 500.00		136 000.00		164 004.10
940.420.00	Intérêts des c/c et placements		60 000.00		70 000.00		54 983.00
940.421.00	Intérêts moratoires-compensatoires		59 500.00		45 000.00		85 296.05
940.422.00	Intérêts de retard et frais de rappel		15 500.00		14 500.00		17 214.05
940.422.20	Dividendes & Int. parts sociales		6 500.00		6 500.00		6 511.00

Aperçu du compte administratif	Comptes 2016	Budget 2017	Budget 2018
--------------------------------	-----------------	----------------	----------------

Compte de fonctionnement			
<b>Résultat avant amortissements comptables</b>			
Charges financières	- fr.	8 341 538.93	9 044 500.00
Revenus financiers	+ fr.	10 062 032.94	9 417 500.00
<b>Marge d'autofinancement (négative)</b>	= fr.	-	-
<b>Marge d'autofinancement</b>	= fr.	<b>1 720 494.01</b>	<b>373 000.00</b>
<b>Résultat après amortissements comptables</b>			
Marge d'autofinancement (négative)	- fr.	-	-
Marge d'autofinancement	+ fr.	1 720 494.01	373 000.00
Amortissements ordinaires	- fr.	776 376.18	1 196 000.00
Amortissements complémentaires	- fr.	-	-
Amortissement du découvert au bilan	- fr.	-	-
<b>Excédent de charges</b>	= fr.	-	<b>823 000.00</b>
<b>Excédent de revenus</b>	= fr.	<b>944 117.83</b>	-

Compte des investissements			
Dépenses	+ fr.	2 442 053.88	4 605 500.00
Recettes	- fr.	60 677.70	12 000.00
<b>Investissements nets</b>	= fr.	<b>2 381 376.18</b>	<b>4 593 500.00</b>
<b>Investissements nets (négatifs)</b>	= fr.	-	-

Financement			
Marge d'autofinancement (négative)	- fr.	-	-
Marge d'autofinancement	+ fr.	1 720 494.01	373 000.00
Investissements nets	- fr.	2 381 376.18	4 593 500.00
Investissements nets (négatifs)	+ fr.	-	-
<b>Insuffisance de financement</b>	= fr.	<b>660 882.17</b>	<b>4 220 500.00</b>
<b>Excédent de financement</b>	= fr.	-	-

# Municipalité

## Récapitulation du compte de fonctionnement par tâche

		Budget 2018		Budget 2017		Comptes 2016	
		Charges	Revenus	Charges	Revenus	Charges	Revenus
0	Administration générale	1 151 000.00	138 500.00	1 084 500.00	139 500.00	1 001 663.77	143 945.30
1	Sécurité publique	317 000.00	114 500.00	305 000.00	114 500.00	254 830.58	112 672.90
2	Enseignement et formation	2 575 000.00	68 000.00	2 226 500.00	115 500.00	1 916 611.26	873 527.40
3	Culture, loisirs et culte	402 000.00	30 000.00	469 000.00	27 000.00	319 062.74	30 016.15
4	Santé	161 500.00		149 500.00		124 807.45	
5	Prévoyance sociale	1 710 500.00	570 000.00	1 689 000.00	597 500.00	1 671 216.08	502 111.07
6	Trafic	1 346 000.00	33 000.00	1 442 000.00	33 000.00	1 189 186.45	79 770.25
7	Protection & aménagement de l'environnement	1 260 000.00	1 082 000.00	1 246 500.00	1 087 000.00	1 158 532.59	1 053 480.74
8	Economie publique	1 283 500.00	1 297 500.00	1 376 000.00	1 596 000.00	1 282 380.54	1 534 604.88
9	Finances et impôts	317 500.00	6 132 000.00	252 500.00	5 707 500.00	199 623.65	5 731 904.25
<b>Total des charges et des revenus</b>		<b>10 524 000.00</b>	<b>9 465 500.00</b>	<b>10 240 500.00</b>	<b>9 417 500.00</b>	<b>9 117 915.11</b>	<b>10 062 032.94</b>
<b>Excédent de charges</b>			<b>1 058 500.00</b>		<b>823 000.00</b>		
<b>Excédent de revenus</b>						<b>944 117.83</b>	



# Municipalité

## Récapitulation du compte de fonctionnement par nature

		Budget 2018		Budget 2017		Comptes 2016	
		Charges	Revenus	Charges	Revenus	Charges	Revenus
30	Charges de personnel	2 605 500.00		2 601 000.00		2 420 565.04	
31	Biens, services et marchandises	2 022 500.00		2 140 500.00		1 882 426.52	
32	Intérêts passifs	80 000.00		53 500.00		53 679.40	
33	Amortissements (y.c. pertes fiscales)	1 670 500.00		1 256 500.00		786 633.19	
34	Parts et contributions sans affectation	92 500.00		87 000.00		90 065.20	
35	Dédommagements à des collectivités publiques	1 689 000.00		1 722 500.00		1 558 494.89	
36	Subventions accordés	2 103 000.00		2 122 500.00		2 033 987.50	
38	Attributions aux financements spéciaux	177 000.00		173 000.00		208 063.37	
39	Imputations internes	84 000.00		84 000.00		84 000.00	
40	Impôts		4 617 500.00		4 415 000.00		4 452 028.39
41	Patentes, concessions		713 500.00		643 000.00		607 123.26
42	Revenus des biens		1 247 500.00		1 541 500.00		1 486 558.77
43	Contributions		1 718 500.00		1 804 000.00		2 562 100.80
44	Parts à des recettes et contributions sans affect.		660 000.00		514 000.00		509 648.50
45	Dédommagements de collectivités publiques		177 000.00		194 500.00		110 464.57
46	Subventions acquises		247 500.00		221 500.00		250 108.65
49	Imputations internes		84 000.00		84 000.00		84 000.00
	<b>Total des charges et des revenus</b>	<b>10 524 000.00</b>	<b>9 465 500.00</b>	<b>10 240 500.00</b>	<b>9 417 500.00</b>	<b>9 117 915.11</b>	<b>10 062 032.94</b>
	<b>Excédent de charges</b>		<b>1 058 500.00</b>		<b>823 000.00</b>		
	<b>Excédent de revenus</b>					<b>944 117.83</b>	

Municipalité

Tableau des amortissements

Compte	Nom	31.12.2016	Budget 2017	Amortissement	31.12.2017	Investissement 2018	Amortissement 2018
029	ADMIN GENERALE ET DIVERS						
029.331.00	Amortissement ordinaire-patrimoine admin. Amortissement complémentaire	48 000.00	13 000.00	6 100.00	54 900.00	42 500.00	9 500.00
090	BATIMENTS ADMINISTRATIFS ET COMMUNAUX						
090.331.00	Amortissement ordinaire-patrimoine admin. Amortissement complémentaire	448 900.00	66 500.00	51 540.00	463 860.00	142 500.00	60 500.00
100	CADASTRE, POIDS ET MESURES						
100.331.00	Amortissement ordinaire-patrimoine admin. Amortissement complémentaire	13 200.00	0.00	1 300.00	11 900.00	3 000.00	1 500.00
113	SERVICE DE POLICE						
113.331.00	Amortissement ordinaire-patrimoine admin. Amortissement complémentaire	0.00	1 000.00	100.00	900.00	2 000.00	500.00
140	POLICE DU FEU						
140.331.00	Amortissement ordinaire-patrimoine admin. Amortissement complémentaire	6 600.00	13 000.00	1 960.00	17 640.00	0.00	2 000.00
160	PROTECTION CIVILE						
160.331.00	Amortissement ordinaire-patrimoine admin. Amortissement complémentaire	0.00	0.00	0.00	0.00	0.00	0.00
161	PROTECTION DE LA POPULATION						
161.331.00	Amortissement ordinaire-patrimoine admin. Amortissement complémentaire	1 800.00	0.00	180.00	1 620.00	0.00	500.00
210	ECOLE ENFANTINE ET PRIMAIRE						
210.331.00	Amortissement ordinaire-patrimoine admin. Amortissement complémentaire	1 613 400.00	2 500 000.00	411 340.00	3 702 060.00	4 452 500.00	815 500.00
211	CYCLE D'ORIENTATION						
211.331.00	Amortissement ordinaire-patrimoine admin. Amortissement complémentaire	175 000.00	0.00	17 500.00	157 500.00	6 000.00	16 500.00
300	BIBLIOTHEQUE						
300.331.00	Amortissement ordinaire-patrimoine admin. Amortissement complémentaire	198 300.00	3 000.00	20 130.00	181 170.00	5 000.00	18 500.00
309	AUTRES TACHES CULTURELLES						
309.331.00	Amortissement ordinaire-patrimoine admin. Amortissement complémentaire	0.00	0.00	0.00	0.00	0.00	0.00
330	PARCS PUBLICS ET CHEMINS PEDESTRES						
330.331.00	Amortissement ordinaire-patrimoine admin. Amortissement complémentaire	2 800.00	5 000.00	780.00	7 020.00	0.00	500.00
340	SPORTS						
340.331.00	Amortissement ordinaire-patrimoine admin. Amortissement complémentaire	3 800.00	5 000.00	880.00	7 920.00	201 000.00	21 000.00
350	PLACES DE JEUX						
350.331.00	Amortissement ordinaire-patrimoine admin. Amortissement complémentaire	0.00	0.00	0.00	0.00	0.00	0.00
351	LOISIRS						
351.331.00	Amortissement ordinaire-patrimoine admin. Amortissement complémentaire	50 700.00	21 000.00	7 170.00	64 530.00	5 000.00	7 000.00
390	EGLISE CATHOLIQUE ROMAINE						
390.331.00	Amortissement ordinaire-patrimoine admin. Amortissement complémentaire	0.00	0.00	0.00	0.00	0.00	0.00
440	CENTRE MEDICO-SOCIAL						
440.331.00	Amortissement ordinaire-patrimoine admin. Amortissement complémentaire	0.00	2 500.00	300.00	2 200.00	0.00	500.00
490	AUTRES DEPENSES DE SANTE						
490.331.00	Amortissement ordinaire-patrimoine admin. Amortissement complémentaire	0.00	0.00	0.00	0.00	2 000.00	500.00
541	GARDERIES D'ENFANTS, CRECHES						
541.331.00	Amortissement ordinaire-patrimoine admin. Amortissement complémentaire	487 800.00	10 000.00	49 780.00	448 020.00	27 000.00	47 500.00
550	AIDE SOCIALE INDIVIDUELLE						
550.331.00	Amortissement ordinaire-patrimoine admin. Amortissement complémentaire	9 300.00	8 000.00	1 730.00	15 570.00	6 500.00	2 000.00
610	ROUTES CANTONALES						
610.331.00	Amortissement ordinaire-patrimoine admin. Amortissement complémentaire	416 900.00	41 000.00	45 790.00	412 110.00	38 000.00	45 000.00
620	ROUTES COMMUNALES						
620.331.00	Amortissement ordinaire-patrimoine admin. Amortissement complémentaire	754 600.00	287 500.00	104 210.00	937 890.00	504 500.00	144 000.00
622	EQUIPEMENTS, DEPOTS ET ATELIERS						
622.331.00	Amortissement ordinaire-patrimoine admin. Amortissement complémentaire	127 800.00	44 000.00	17 180.00	154 620.00	0.00	15 500.00
629	PLACES DE PARC						
629.331.00	Amortissement ordinaire-patrimoine admin. Amortissement complémentaire	0.00	0.00	0.00	0.00	10 000.00	1 000.00
700	APPROVISIONNEMENT ET ALIMENTATION EAU POTABLE						
700.331.00	Amortissement ordinaire-patrimoine admin. Amortissement complémentaire	1 136 100.00	29 000.00	116 500.00	1 048 600.00	230 000.00	128 000.00
710	ASSAINISSEMENT ET TRAITEMENT EAUX USEES-EGOUTS						
710.331.00	Amortissement ordinaire-patrimoine admin. Amortissement complémentaire	330 200.00	10 000.00	34 020.00	306 180.00	285 500.00	60 000.00
711	STATIONS D'EPURATION DES EAUX USEES						
711.331.00	Amortissement ordinaire-patrimoine admin. Amortissement complémentaire	418 000.00	60 500.00	47 850.00	430 650.00	70 500.00	50 000.00
720	TRAITEMENT DES DECHETS						
720.331.00	Amortissement ordinaire-patrimoine admin. Amortissement complémentaire	117 300.00	11 000.00	12 830.00	115 470.00	88 000.00	20 500.00
750	CORRECTION DES EAUX						
750.331.00	Amortissement ordinaire-patrimoine admin. Amortissement complémentaire	190 600.00	6 500.00	19 710.00	177 390.00	86 500.00	26 500.00
760	PROTECTION AVALANCHES ET EBOULEMENTS						
760.331.00	Amortissement ordinaire-patrimoine admin. Amortissement complémentaire	2 700.00	0.00	270.00	2 430.00	0.00	500.00
790	AMENAGEMENT DU TERRITOIRE						
790.331.00	Amortissement ordinaire-patrimoine admin. Amortissement complémentaire	32 400.00	20 000.00	5 240.00	47 160.00	95 000.00	14 000.00
800	AGRICULTURE						
800.331.00	Amortissement ordinaire-patrimoine admin. Amortissement complémentaire	26 900.00	0.00	2 690.00	24 210.00	5 000.00	3 000.00
810	SYLVICULTURE						
810.331.00	Amortissement ordinaire-patrimoine admin. Amortissement complémentaire	0.00	0.00	0.00	0.00	0.00	0.00
820	VITICULTURE						
820.331.00	Amortissement ordinaire-patrimoine admin. Amortissement complémentaire	56 600.00	10 000.00	6 660.00	59 940.00	67 500.00	12 500.00
830	TOURISME						
830.331.00	Amortissement ordinaire-patrimoine admin. Amortissement complémentaire	0.00	0.00	0.00	0.00	0.00	0.00
860	ELECTRICITE ET TELERESEAU						
860.330.00	Amortissement ordinaire-patrimoine admin. Amortissement complémentaire	306 400.00	162 000.00	46 840.00	421 560.00	162 000.00	58 500.00
900	IMPOTS PERSONNES PHYSIQUES						
900.331.00	Amortissement ordinaire-patrimoine admin. Amortissement complémentaire	0.00	0.00	0.00	0.00	0.00	0.00
Total		6 976 100.00	3 329 500.00	1 030 580.00	9 275 020.00	6 547 500.00	1 583 000.00

## Aperçu des indicateurs financiers

1. Degré d'autofinancement (I1)	Comptes	Budget	Budget	Moyenne
	2016	2017	2018	
(Autofinancement en pour cent de l'investissement net)	72.2%	8.1%	8.0%	19.4%

### Valeurs indicatives

$I1 \geq 100\%$	5 - très bien
$80\% \leq I1 < 100\%$	4 - bien
$60\% \leq I1 < 80\%$	3 - satisfaisant (à court terme)
$0\% \leq I1 < 60\%$	2 - insuffisant
$I1 < 0\%$	1 - très mauvais

NB : Si les investissements nets sont négatifs (recettes d'investissements supérieures aux dépenses d'investissements), le ratio n'a pas de valeur indicative et c'est pourquoi il n'est pas pris en compte dans le calcul de la moyenne.

2. Capacité d'autofinancement (I2)	2016	2017	2018	Moyenne
	2016	2017	2018	
(Autofinancement en pour cent des revenus financiers)	17.2%	4.0%	5.6%	9.1%

### Valeurs indicatives

$I2 \geq 20\%$	5 - très bien
$15\% \leq I2 < 20\%$	4 - bien
$8\% \leq I2 < 15\%$	3 - satisfaisant
$0\% \leq I2 < 8\%$	2 - insuffisant
$I2 < 0\%$	1 - très mauvais

3. Taux des amortissements ordinaires (I3)	2016	2017	2018	Moyenne
	2016	2017	2018	
(Amortissements ordinaires en % du PA à amortir)	10.0%	10.3%	9.3%	9.8%

### Valeurs indicatives

$I3 \geq 10\%$	5 - amortissements suffisants
$8\% \leq I3 < 10\%$	4 - amortissements moyens (à court terme)
$5\% \leq I3 < 8\%$	3 - amortissements faibles
$2\% \leq I3 < 5\%$	2 - amortissements insuffisants
$I3 < 2\%$	1 - amortissements nettement insuffisants

4. Endettement net par habitant (I4)	2016	2017	2018	Moyenne
	2016	2017	2018	
(Dette brute moins PF réalisable par habitant)	-141	1 601	4 111	1 859

### Valeurs indicatives

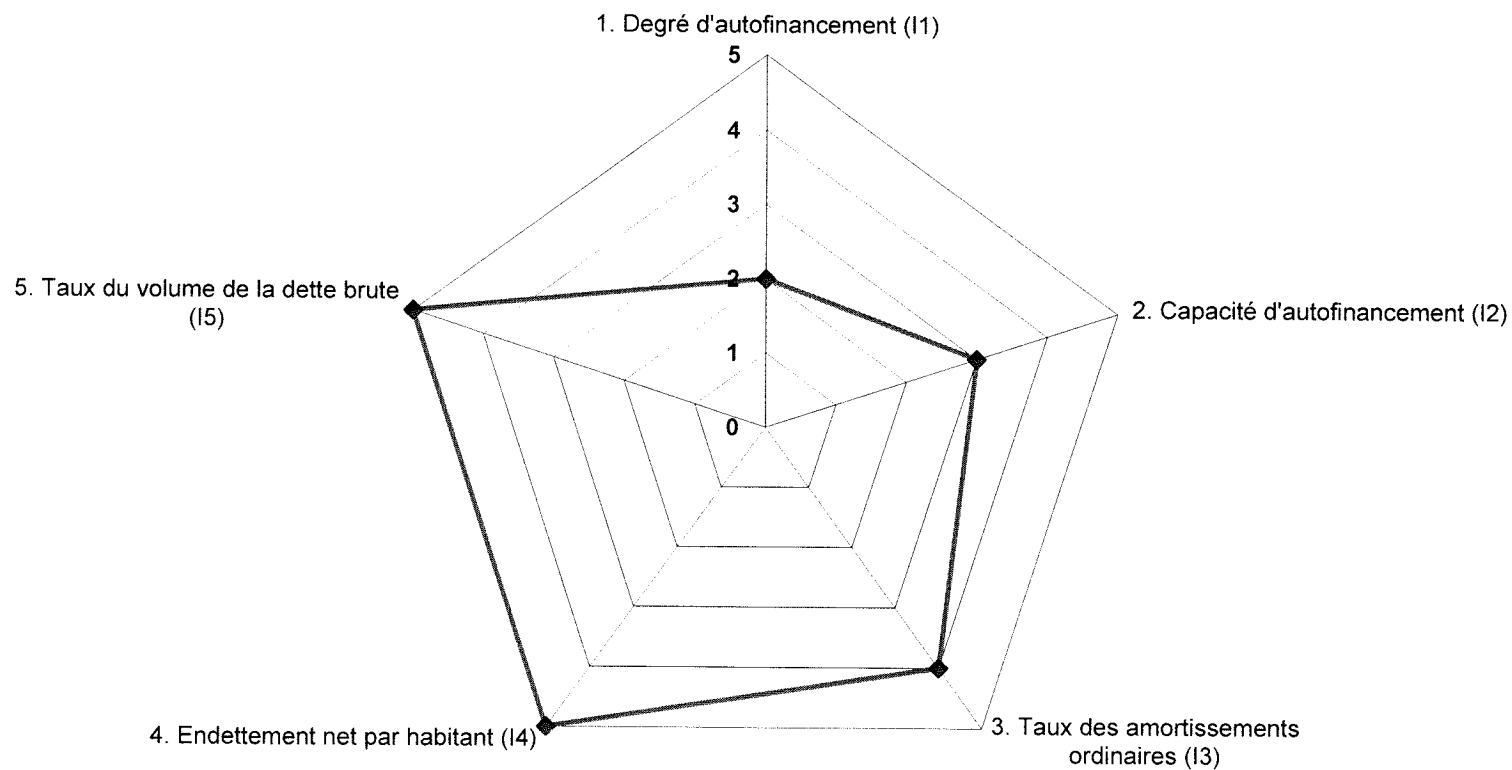
$I4 < 3'000$	5 - endettement faible
$3'000 \leq I4 < 5'000$	4 - endettement mesuré
$5'000 \leq I4 < 7'000$	3 - endettement important
$7'000 \leq I4 < 9'000$	2 - endettement très important
$I4 \geq 9'000$	1 - endettement excessif

5. Taux du volume de la dette brute (I5)	2016	2017	2018	Moyenne
	2016	2017	2018	
(Dette brute en % des revenus financiers)	68.2%	116.2%	177.8%	119.7%

### Valeurs indicatives

$I5 < 150\%$	5 - très bien
$150\% \leq I5 < 200\%$	4 - bien
$200\% \leq I5 < 250\%$	3 - satisfaisant
$250\% \leq I5 < 300\%$	2 - insuffisant
$I5 \geq 300\%$	1 - mauvais

# Graphique des indicateurs - moyenne des trois années





**COMPTES**

**D'INVESTISSEMENT**

**2018**



Compte	Désignation	Budget 2018		Budget 2017		Comptes 2016	
		Charges	Revenus	Charges	Revenus	Charges	Revenus
0	ADMINISTRATION GENERALE	185 000.00		91 500.00		90 111.45	
01	LEGISLATIF ET EXECUTIF						
02	ADMINISTRATION GENERALE	42 500.00		25 000.00		13 710.30	
029	ADMIN. GENERALE ET DIVERS	42 500.00		25 000.00		13 710.30	
029.50	INVESTISSEMENTS PROPRES	42 500.00		25 000.00		13 710.30	
029.506.00	Equipement informatique	24 500.00		7 000.00		13 710.30	
029.506.10	Site internet	12 000.00		12 000.00			
029.506.20	Mobiliers	6 000.00		6 000.00			
09	BATIMENTS ADMINISTRATIFS	142 500.00		66 500.00		76 401.15	
090	BATIMENTS ADMINISTRATIFS ET COMMUNAUX	142 500.00		66 500.00		76 401.15	
090.50	BATIMENTS ADMINISTRATIFS ET COMMUNAUX	142 500.00		66 500.00		76 401.15	
090.500.00	Achat de bâtiments-agrandissement bureaux communaux	5 000.00				7 200.00	
090.500.20	Achat de terrains et biens-fonds	37 500.00		20 000.00			
090.501.00	Entretien et rénovation bâtiments	100 000.00		43 000.00		69 201.15	
090.501.10	Piliers publics			3 500.00			

Compte	Désignation	Budget 2018		Budget 2017		Comptes 2016	
		Charges	Revenus	Charges	Revenus	Charges	Revenus
1	SECURITE PUBLIQUE	5 000.00					
10	PROTECTION JURIDIQUE	3 000.00					
100	CADASTRE, POIDS ET MESURES	3 000.00					
100.50	INVESTISSEMENTS PROPRES	3 000.00					
100.501.00	Amélioration et nouvelles couches SIT	3 000.00					
11	POLICE	2 000.00		1 000.00			
113	SERVICE DE POLICE	2 000.00		1 000.00			
113.50	INVESTISSEMENTS PROPRES	2 000.00		1 000.00			
113.501.01	Matériel de circulation routière			1 000.00			
113.501.10	Matériel et habits	2 000.00					
14	POLICE DU FEU			13 000.00		7 412.80	
140	POLICE DU FEU			13 000.00		7 412.80	
140.50	INVESTISSEMENTS PROPRES			13 000.00		7 412.80	
140.501.10	Bornes hydrantes			8 000.00			
140.506.20	Equipement service du feu			5 000.00			
140.506.70	Garage pompier					7 412.80	
16	PROTECTION DE LA POPULATION ET DES BIENS CULTURELS					39 977.25	37 900.00
161	PROTECTION DE LA POPULATION					39 977.25	37 900.00
161.50	INVESTISSEMENTS PROPRES					39 977.25	
161.500.20	Plan alarme crue					39 977.25	
161.66	SUBVENTIONS ACQUISES						37 900.00
161.661.00	Subvention plan alarme crue						37 900.00

Compte	Désignation	Budget 2018		Budget 2017		Comptes 2016	
		Charges	Revenus	Charges	Revenus	Charges	Revenus
<b>2</b>	<b>ENSEIGNEMENT ET FORMATION</b>	<b>6 021 000.00</b>	<b>1 562 500.00</b>			<b>721 293.26</b>	
<b>21</b>	<b>ECOLE PUBLIQUE OBLIGATOIRE</b>	<b>6 021 000.00</b>	<b>1 562 500.00</b>	<b>2 500 000.00</b>		<b>721 293.26</b>	
<b>210</b>	<b>ECOLE ENFANTINE ET PRIMAIRE</b>	<b>6 015 000.00</b>	<b>1 562 500.00</b>	<b>2 500 000.00</b>		<b>610 168.86</b>	
<i>210.50</i>	<i>INVESTISSEMENTS PROPRES</i>	<i>6 015 000.00</i>		<i>2 500 000.00</i>		<i>610 168.86</i>	
210.503.20	Nouvelles classes, mobilier et pavillon			5 000.00		14 434.35	
210.503.40	Centre scolaire de Martigny-Croix	6 000 000.00		2 445 000.00		591 927.11	
210.503.50	Ecole de Ravoire			35 000.00			
210.506.10	Parc informatique	15 000.00		15 000.00		3 807.40	
<i>210.66</i>	<i>SUBVENTIONS ACQUISES</i>		<i>1 562 500.00</i>				
210.661.10	Subv. cantonales		1 562 500.00				
<b>211</b>	<b>CYCLE D'ORIENTATION</b>	<b>6 000.00</b>				<b>111 124.40</b>	
<i>211.50</i>	<i>INVESTISSEMENTS PROPRES</i>	<i>6 000.00</i>				<i>111 124.40</i>	
211.500.00	Participation investissement CO	6 000.00				111 124.40	

Compte	Désignation	Budget 2018		Budget 2017		Comptes 2016	
		Charges	Revenus	Charges	Revenus	Charges	Revenus
<b>3</b>	<b>CULTURE, LOISIRS ET CULTE</b>	<b>211 000.00</b>	<b>12 000.00</b>	<b>539 000.00</b>	<b>12 000.00</b>	<b>278 969.59</b>	<b>12 227.70</b>
<b>30</b>	<b>ENCOURAGEMENT A LA CULTURE</b>	<b>5 000.00</b>		<b>3 000.00</b>		<b>220 341.79</b>	
<b>300</b>	<b>BIBLIOTHEQUE</b>	<b>5 000.00</b>		<b>3 000.00</b>		<b>220 341.79</b>	
<i>300.50</i>	<i>INVESTISSEMENTS PROPRES</i>	<i>5 000.00</i>		<i>3 000.00</i>		<i>220 341.79</i>	
300.503.00	Migration Net biblio	5 000.00		500.00		190 405.84	
300.503.10	Immeuble bibliothèque					29 004.50	
300.503.50	Déménagement bibliothèque					500.00	
300.503.90	Mobilier bibliothèque			2 000.00		431.45	
300.504.00	Création secteur DVD			500.00			
<b>33</b>	<b>PARCS PUBLICS ET CHEMINS PEDESTRES</b>			<b>5 000.00</b>		<b>3 200.00</b>	
<b>330</b>	<b>PARCS PUBLICS ET CHEMINS PEDESTRES</b>			<b>5 000.00</b>		<b>3 200.00</b>	
<i>330.50</i>	<i>INVESTISSEMENTS PROPRES</i>			<i>5 000.00</i>		<i>3 200.00</i>	
330.506.80	Amélioration et marquage chemins pédestres			5 000.00			
330.506.90	Amélioration pistes VTT					3 200.00	
<b>34</b>	<b>SPORTS</b>	<b>201 000.00</b>		<b>510 000.00</b>		<b>4 254.80</b>	
<b>340</b>	<b>SPORTS</b>	<b>201 000.00</b>		<b>510 000.00</b>		<b>4 254.80</b>	
<i>340.50</i>	<i>INVESTISSEMENTS PROPRES</i>	<i>1 000.00</i>		<i>510 000.00</i>		<i>4 254.80</i>	
340.501.00	Aménagement halle polyvalente			505 000.00		4 254.80	
340.501.10	Parcoursvita			5 000.00			
340.501.20	Raccordement terrain FC La Combe	1 000.00					
<i>340.56</i>	<i>SUBVENTIONS ACCORDES</i>	<i>200 000.00</i>					
340.564.00	Vestiaires FC La Combe	200 000.00					
<b>35</b>	<b>AUTRES LOISIRS</b>	<b>5 000.00</b>		<b>21 000.00</b>		<b>16 845.30</b>	
<b>351</b>	<b>LOISIRS</b>	<b>5 000.00</b>		<b>21 000.00</b>		<b>16 845.30</b>	
<i>351.50</i>	<i>INVESTISSEMENTS PROPRES</i>	<i>5 000.00</i>		<i>21 000.00</i>		<i>16 845.30</i>	
351.501.20	Salle de de l'Eau-Vive-amélioration équipement	3 000.00		21 000.00		15 397.55	
351.501.30	Couvert Ravoire	2 000.00				1 447.75	
<b>39</b>	<b>EGLISES</b>		<b>12 000.00</b>		<b>12 000.00</b>	<b>34 327.70</b>	<b>12 227.70</b>
<b>390</b>	<b>EGLISE CATHOLIQUE ROMAINE</b>		<b>12 000.00</b>		<b>12 000.00</b>	<b>34 327.70</b>	<b>12 227.70</b>
<i>390.52</i>	<i>PRETS ET PARTICIPATIONS PERMANENTES</i>					<i>34 327.70</i>	
390.524.00	Prêt Administration mixte					34 327.70	
<i>390.62</i>	<i>REMBOURSEMENT DE PRÊTS ET PARTICIPATIONS PERMANENTES</i>		<i>12 000.00</i>		<i>12 000.00</i>		<i>12 227.70</i>
390.624.00	Remboursement prêt administration mixte		12 000.00		12 000.00		12 227.70





Compte	Désignation	Budget 2018		Budget 2017		Comptes 2016	
		Charges	Revenus	Charges	Revenus	Charges	Revenus
5	PREVOYANCE SOCIALE	33 500.00		28 000.00		552 403.12	
54	PROTECTION DE LA JEUNESSE	27 000.00		20 000.00		542 046.20	
541	GARDERIES D'ENFANTS, CRECHES	27 000.00		20 000.00		542 046.20	
541.50	INVESTISSEMENTS PROPRES	27 000.00		20 000.00		542 046.20	
541.501.10	Immeuble crèche-garderie	26 000.00		10 000.00		51 257.20	
541.501.20	Immeuble UAPE	1 000.00		10 000.00		490 789.00	
55	AIDE SOCIALE INDIVIDUELLE	6 500.00		8 000.00		10 356.92	
550	AIDE SOCIALE INDIVIDUELLE	6 500.00		8 000.00		10 356.92	
550.56	SUBVENTIONS ACCORDES	6 500.00		8 000.00		10 356.92	
550.561.00	Institutions handicapés/sociales (Etat VS)	6 500.00		8 000.00		10 356.92	

Compte	Désignation	Budget 2018		Budget 2017		Comptes 2016	
		Charges	Revenus	Charges	Revenus	Charges	Revenus
<b>6</b>	<b>TRAFIC</b>	<b>552 500.00</b>		<b>531 500.00</b>		<b>290 417.70</b>	
<b>61</b>	<b>ROUTES CANTONALES</b>	<b>38 000.00</b>		<b>41 000.00</b>		<b>26 290.80</b>	
<b>610</b>	<b>ROUTES CANTONALES</b>	<b>38 000.00</b>		<b>41 000.00</b>		<b>26 290.80</b>	
<i>610.56</i>	<i>SUBVENTIONS ACCORDES</i>	<i>38 000.00</i>		<i>41 000.00</i>		<i>26 290.80</i>	
610.561.00	Construction des routes classées (Etat VS)	38 000.00		41 000.00		14 584.55	
610.561.10	Participation routes cantonales (Etat VS)					11 706.25	
<b>62</b>	<b>ROUTES COMMUNALES</b>	<b>514 500.00</b>		<b>490 500.00</b>		<b>264 126.90</b>	
<b>620</b>	<b>ROUTES COMMUNALES</b>	<b>504 500.00</b>		<b>406 500.00</b>		<b>257 526.15</b>	
<i>620.50</i>	<i>INVESTISSEMENTS PROPRES</i>	<i>504 500.00</i>		<i>406 500.00</i>		<i>257 526.15</i>	
620.501.00	Création et réfection des routes et chemins	392 000.00		218 500.00		215 789.35	
620.501.10	Extension éclairage public	42 000.00		40 000.00			
620.501.20	Sécurisation des routes, trottoirs, barrières	18 500.00		48 000.00		41 069.10	
620.501.40	Murs et empiérement	21 000.00		100 000.00			
620.501.70	Panneaux indicateurs rues					667.70	
620.501.80	Projets/études	11 000.00					
620.501.90	Aménagement des rues et places	20 000.00					
<b>622</b>	<b>EQUIPEMENTS, DEPOTS ET ATELIERS</b>			<b>44 000.00</b>		<b>6 600.75</b>	
<i>622.50</i>	<i>INVESTISSEMENTS PROPRES</i>			<i>44 000.00</i>		<i>6 600.75</i>	
622.503.10	Hangar et dépôts communaux			30 000.00			
622.506.30	Véhicules et machines			14 000.00		6 600.75	
<b>629</b>	<b>PLACES DE PARC</b>	<b>10 000.00</b>		<b>40 000.00</b>			
<i>629.50</i>	<i>INVESTISSEMENTS PROPRES</i>	<i>10 000.00</i>		<i>40 000.00</i>			
629.501.10	Aménagement places de parc	10 000.00		40 000.00			

Compte	Désignation	Budget 2018		Budget 2017		Comptes 2016	
		Charges	Revenus	Charges	Revenus	Charges	Revenus
7	<b>PROTECTION &amp; AMENAG. ENVIRONNEMENT</b>	<b>865 500.00</b>		<b>727 000.00</b>		<b>420 919.43</b>	<b>10 550.00</b>
70	<b>APPROVISIONNEMENT ET ALIMENTATION EAU POTABLE</b>	<b>230 000.00</b>		<b>239 000.00</b>		<b>202 262.10</b>	
700	<b>APPROVISIONNEMENT ET ALIMENTATION EAU POTABLE</b>	<b>230 000.00</b>		<b>239 000.00</b>		<b>202 262.10</b>	
700.50	<i>INVESTISSEMENTS PROPRES</i>	<i>230 000.00</i>		<i>239 000.00</i>		<i>202 262.10</i>	
700.501.01	Vannes et débits			10 000.00			
700.501.02	Réservoirs	200 000.00		204 000.00		3 265.49	
700.501.08	Turbinage eau potable	15 000.00		10 000.00			
700.501.20	Amélioration et réfection réseau d'eau			10 000.00		198 996.61	
700.501.70	Etudes et projets	15 000.00					
700.509.20	Informatisation du réseau eau potable			5 000.00			
71	<b>ASSAINISSEMENT ET TRAITEMENT EAUX USEES-EGOUTS</b>	<b>366 000.00</b>		<b>149 500.00</b>		<b>132 251.15</b>	
710	<b>ASSAINISSEMENT ET TRAITEMENT EAUX USEES-EGOUTS</b>	<b>295 500.00</b>		<b>89 000.00</b>		<b>39 977.20</b>	
710.50	<i>INVESTISSEMENTS PROPRES</i>	<i>295 500.00</i>		<i>89 000.00</i>		<i>39 977.20</i>	
710.501.10	Nouveaux collecteurs	107 500.00		79 000.00			
710.501.20	Réseau eaux pluviales-séparateurs	173 000.00					
710.501.40	Outillages					32 076.00	
710.501.70	Etudes et projets	15 000.00		10 000.00		7 901.20	
711	<b>STATIONS D'EPURATION DES EAUX USEES</b>	<b>70 500.00</b>		<b>60 500.00</b>		<b>92 273.95</b>	
711.50	<i>INVESTISSEMENTS PROPRES</i>	<i>70 500.00</i>		<i>60 500.00</i>		<i>92 273.95</i>	
711.506.70	STEP-Martigny	70 500.00		60 500.00		92 273.95	
72	<b>TRAITEMENT DES DECHETS</b>	<b>88 000.00</b>		<b>261 000.00</b>		<b>36 763.10</b>	
720	<b>TRAITEMENT DES DECHETS</b>	<b>88 000.00</b>		<b>261 000.00</b>		<b>36 763.10</b>	
720.50	<i>INVESTISSEMENTS PROPRES</i>	<i>88 000.00</i>		<i>261 000.00</i>		<i>36 763.10</i>	
720.501.00	Aménagement déchetterie	10 000.00		10 000.00		36 763.10	
720.506.00	Achat et pose Moloks	78 000.00		251 000.00			
75	<b>CORRECTION DES EAUX</b>	<b>86 500.00</b>		<b>57 500.00</b>		<b>6 462.48</b>	<b>10 550.00</b>
750	<b>CORRECTION DES EAUX</b>	<b>86 500.00</b>		<b>57 500.00</b>		<b>6 462.48</b>	<b>10 550.00</b>
750.50	<i>INVESTISSEMENTS PROPRES</i>	<i>80 000.00</i>		<i>51 000.00</i>		<i>6 462.48</i>	
750.501.00	Revitalisation des cours d'eau	20 000.00					
750.501.93	Endiguement de la Dranse	60 000.00		51 000.00			
750.501.94	Amélioration Durnand					6 462.48	
750.56	<i>SUBVENTIONS ACCORDES</i>	<i>6 500.00</i>		<i>6 500.00</i>			
750.561.00	Amélioration Rhône	6 500.00		6 500.00			
750.63	<i>Facturation à des tiers</i>						10 550.00
750.639.00	Remboursement caution défrichement Durnand						10 550.00
76	<b>PROTECTION AVALANCHES ET EBOULEMENTS</b>					<b>3 000.00</b>	
760	<b>PROTECTION AVALANCHES ET EBOULEMENTS</b>					<b>3 000.00</b>	
760.50	<i>INVESTISSEMENTS PROPRES</i>					<i>3 000.00</i>	
760.501.01	Paravalanches Larzey-Lentillères					3 000.00	
79	<b>AMENAGEMENT</b>	<b>95 000.00</b>		<b>20 000.00</b>		<b>40 180.60</b>	
790	<b>AMENAGEMENT DU TERRITOIRE</b>	<b>95 000.00</b>		<b>20 000.00</b>		<b>40 180.60</b>	
790.50	<i>INVESTISSEMENTS PROPRES</i>	<i>95 000.00</i>		<i>20 000.00</i>		<i>40 180.60</i>	
790.500.00	Aménagement du territoire	20 000.00		20 000.00		36 180.60	
790.501.00	Plan de quartier	15 000.00					
790.501.10	Répertoire ancien bâti	60 000.00					
790.509.30	Carte des dangers					4 000.00	

Compte	Désignation	Budget 2018		Budget 2017		Comptes 2016	
		Charges	Revenus	Charges	Revenus	Charges	Revenus
8	<b>ECONOMIE PUBLIQUE</b>	<b>234 600.00</b>					
80	<b>AGRICULTURE</b>	<b>5 000.00</b>					
800	<b>AGRICULTURE</b>	<b>5 000.00</b>					
800.50	<i>INVESTISSEMENTS PROPRES</i>	<i>5 000.00</i>					
800.501.10	Irrigation Martigny-Croix	5 000.00					
82	<b>VITICULTURE</b>	<b>67 600.00</b>		10 000.00		6 599.85	
820	<b>VITICULTURE</b>	<b>67 500.00</b>		10 000.00		6 599.85	
820.50	<i>INVESTISSEMENTS PROPRES</i>	<i>67 500.00</i>		10 000.00		6 599.85	
820.501.00	Etude appellation domaine Martigny-Combe	2 000.00					
820.501.20	Aménagement-entretien vignoble	10 500.00					
820.501.30	Amélioration du vignoble My-Combe et My	55 000.00		10 000.00		6 599.85	
86	<b>ENERGIE</b>	<b>162 000.00</b>		162 000.00		33 949.43	
860	<b>ELECTRICITE et TELERESEAU</b>	<b>162 000.00</b>		162 000.00		33 949.43	
860.50	<i>INVESTISSEMENTS PROPRES</i>	<i>162 000.00</i>		162 000.00		33 949.43	
860.506.00	Raccordements téléreau nouvelles constructions	15 000.00		15 000.00		4 106.19	
860.506.10	Amélioration du téléreau	147 000.00		147 000.00		29 843.24	

## Municipalité

### Récapitulation du compte d'investissement par tâche

		Budget 2018		Budget 2017		Comptes 2016	
		Charges	Revenus	Charges	Revenus	Charges	Revenus
0	Administration générale	185 000.00		91 500.00		90 111.45	
1	Sécurité publique	5 000.00		14 000.00		47 390.05	37 900.00
2	Enseignement et formation	6 021 000.00	1 562 500.00	2 500 000.00		721 293.26	
3	Culture, loisirs et culte	211 000.00	12 000.00	539 000.00	12 000.00	278 969.59	12 227.70
4	Santé	2 000.00		2 500.00			
5	Prévoyance sociale	33 500.00		28 000.00		552 403.12	
6	Trafic	552 500.00		531 500.00		290 417.70	
7	Protection & aménagement de l'environnement	865 500.00		727 000.00		420 919.43	10 550.00
8	Economie publique	234 500.00		172 000.00		40 549.28	
<b>Total des charges et des revenus</b>		<b>8 110 000.00</b>	<b>1 574 500.00</b>	<b>4 605 500.00</b>	<b>12 000.00</b>	<b>2 442 053.88</b>	<b>60 677.70</b>
<b>Investissements nets</b>			<b>6 535 500.00</b>		<b>4 593 500.00</b>		<b>2 381 376.18</b>



## Municipalité

### Récapitulation du compte d'investissement par nature

		Budget 2018		Budget 2017		Comptes 2016	
		Charges	Revenus	Charges	Revenus	Charges	Revenus
50	Investissements propres	7 857 000.00		4 547 500.00		2 371 078.46	
52	Prêts et participations permanentes					34 327.70	
56	Subventions accordées	253 000.00		58 000.00		36 647.72	
60	Transferts au patrimoine financier						
61	Contributions de tiers						
62	Remboursement de prêts et participations permanentes		12 000.00		12 000.00		12 227.70
63	Facturation à des tiers						10 550.00
66	Subventions acquises		1 562 500.00				37 900.00
<b>Total des charges et des revenus</b>		<b>8 110 000.00</b>	<b>1 574 500.00</b>	<b>4 605 500.00</b>	<b>12 000.00</b>	<b>2 442 053.88</b>	<b>60 677.70</b>
<b>Investissements nets</b>			<b>6 535 500.00</b>		<b>4 593 500.00</b>		<b>2 381 376.18</b>

MUNICIPALITE DE MARTIGNY-COMBE

Planification des budgets 2018 - 2021

<u>Compte de fonctionnement</u>	<u>2018</u>	<u>2019</u>	<u>2020</u>	<u>2021</u>
0 Administratin générale	-1 012 500	-1 040 100	-1 069 900	-1 078 000
1 Sécurité publique	-202 500	-212 600	-235 500	-237 000
2 Enseignement et formation	-2 507 000	-2 701 600	-2 525 400	-2 647 000
3 Culture, loisirs et cultes	-372 000	-385 800	-411 600	-419 900
4 Santé	-161 500	-174 600	-198 800	-199 900
5 Prévoyance sociale	-1 140 500	-1 159 900	-1 193 500	-1 208 100
6 Trafic	-1 313 000	-1 366 700	-1 402 500	-1 387 400
7 Protection et aménag. Environnement	-178 000	-267 600	-288 600	-212 800
8 Economie publique	14 000	6 700	9 000	9 700
9 Finances et impôts	5 814 500	5 872 700	5 881 400	9 942 500
	<b>-1 058 500</b>	<b>-1 429 500</b>	<b>-1 435 400</b>	<b>2 562 100</b>

<u>Compte d'investissement</u>	<u>2018</u>	<u>2019</u>	<u>2020</u>	<u>2021</u>
0 Administratin générale	185 000	110 000	88 000	98 000
1 Sécurité publique	5 000	15 000	5 000	5 000
2 Enseignement et formation	4 458 500	2 411 000	15 000	15 000
3 Culture, loisirs et cultes	199 000	-6 000	-6 000	-6 000
4 Santé	2 000	2 000	2 000	2 000
5 Prévoyance sociale	33 500	7 000	7 000	7 000
6 Trafic	552 500	500 000	510 000	500 000
7 Protection et aménag. Environnement	865 500	1 115 000	1 150 000	1 150 000
8 Economie publique	234 500	217 000	217 000	217 000
9 Finances et impôts	0	0	0	0
	<b>6 535 500</b>	<b>4 371 000</b>	<b>1 988 000</b>	<b>1 988 000</b>